


9

FUNDAS AISLANTES TRENZADAS

omerin
LES CABLES DE L'EXTREME




- **Primer fabricante mundial de cables aislados con silicona**
- **Primer trenzador europeo de fibra de vidrio**
- **Primer fabricante francés de cables de seguridad contra incendios**

El Grupo Omerin se dedica a la producción de cables eléctricos para condiciones extremas desde 1959

El saber hacer y las tecnologías que desarrolla Omerin están enfocados a productos con mayores prestaciones.

Su nombre cuenta con reconocimiento en más de 120 países.



Omerin ofrece una gama importante de productos de alto rendimiento que abarcan un gran número de aplicaciones en industrias muy diversas, especialmente en el campo de la electrotérmica, electromecánica, química, nuclear, ferroviaria, naval, aeronáutica, la industria pesada o las centrales energéticas, entre las que se incluyen las energías renovables...

La gama se amplía aun más con fundas aislantes trenzadas barnizadas, impregnadas o tratadas, juntas de puertas de hornos, fundas antifuego, cables de termopar, compensación y extensión, y trenzas industriales.



Personas a su servicio

Nuestros equipos ponen sus conocimientos técnicos y su experiencia su disposición para dar respuesta y aportar soluciones a todas sus necesidades.

Los servicios de Métodos, Calidad e Investigación y Desarrollo trabajan en permanente colaboración con miras a mejorar constantemente nuestros productos y procedimientos.

Todo el personal participa en este proyecto con su implicación y un control permanente en todas las etapas de fabricación.

Lista de todos los catálogos disponibles:

CABLES ALTAS TEMPERATURAS PARA EL MERCADO GENERAL
PRIMERA PARTE: ELASTÓMEROS RETICULADOS 1

CABLES ALTAS TEMPERATURAS PARA EL MERCADO GENERAL
SEGUNDA PARTE: FLUOROPOLÍMEROS Y TERMOPLÁSTICOS 2

CABLES ALTAS TEMPERATURAS PARA EL MERCADO GENERAL
TERCERA PARTE: AISLAMIENTOS A BASE DE COMPOSITES 3

CABLES DE SEGURIDAD CON RESISTENCIA AL FUEGO 4

CABLE SOLUTIONS FOR ROLLING STOCK 5

CABLES PARA CENTRALES ENERGÉTICAS Y AMBIENTES PELIGROSOS 6

CABLES DE MARINA 7

CABLES DE PIROMETRÍA 8

FUNDAS AISLANTES TRENZADAS 9

CABLES DE POTENCIA MEDIA TENSIÓN ALTAS TEMPERATURAS 10

CABLE SOLUTIONS FOR AUTOMOTIVE AND E-MOBILITY 11

ACONDICIONAMIENTOS Y DATOS TÉCNICOS

Por último, este catálogo es el fruto del trabajo apasionado de todo un equipo que con su talento ha sabido darle forma para poder ponerlo a su disposición.

Debe considerarlo una herramienta de trabajo sencilla y concisa, una guía segura, un documento de referencia que responde a la mayor parte de sus necesidades.

Podrá encontrar este catálogo, así como otros diez catálogos de la colección en línea con sus actualizaciones en tiempo real y varios datos más en


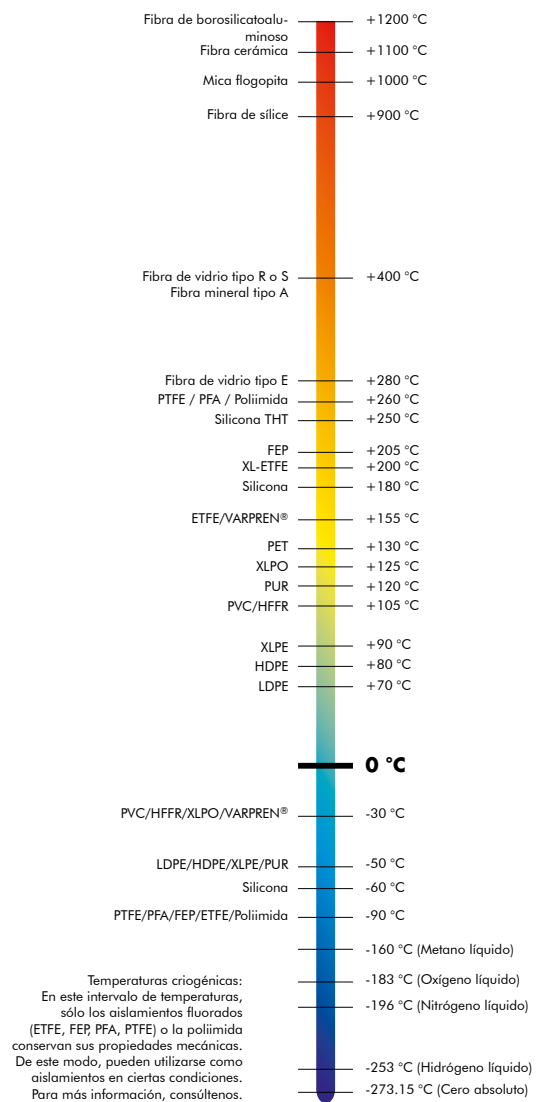
www.omerin.com

Todas las marcas que se citan a continuación son marcas registradas del grupo OMERIN.

BIO-HABITAT®	Cables para uso domestico sin interferencias electromecánicas
CERAFIL®	Cables de cerámica miniaturizados para muy altas temperaturas
COAXRAIL®	Cables coaxiales para la industria ferroviaria
COAXTHERM®	Cables coaxiales especiales para altas temperaturas
COUPLIX®	Cables de pirometría (termopares, extensión y compensación)
DATARAIL®	Cables de datos para la industria ferroviaria
ELECTROAIR®	Cables para el aeroespacial y la defensa
ENERSYL®	Cables eléctricos para centrales de energía y ambientes peligrosos
FLEXBAT®	Cables extra-flexibles para baterías y cargadores de baterías
LUMIPLAST®	Cables para sistemas de iluminación
METALTRESSE®	Trenzas metálicas alta performance
MINOROC®	Cables sintéticos con muy alta resistencia a la tracción
MULTIMAX®	Cables de energía, control e instrumentación para la construcción naval
MULTI-VX®	Cables compósitos de datos y de energía
ODIOSIS®	Cables para sonorización, amplificación y altavoces
OILPLAST®	Cables para ambientes industriales e instalaciones de seguridad intrínseca
OMBILIFLEX®	Cables especiales multifunciones alta performance
PLASTHERM®	Cables especiales con aislamientos termoplásticos
POWER CONNECT®	Cordones de potencia alta performance
PROFIPLAST®	Cables con aislamientos termoplásticos
PYRISOL®	Cables de energía con resistencia al fuego para circuitos de seguridad antiincendio
PYRITEL®	Cables de comunicación con resistencia al fuego para circuitos de seguridad antiincendio
SILIBOX®	Acondicionamiento en caja de cartón para cables
SILICABLE®	Cables especiales altas temperaturas
SILICOU®	Cables de energía baja y media tensión de clase H (180 °C)
SILIFLAM®	Cables de seguridad antiincendio especiales o cables de muy alta seguridad con resistencia a temperaturas extremas
SILIFLON®	Cables de altas temperaturas con aislamiento en fluoropolímero
SILIGAIN®	Fundas aislantes trenzadas
SILIRAD®	Cables eléctricos reticulados mediante haz de electrones (e-beam)
SILITUBE®	Tubos trenzados o extruídos
SOLARPLAST®	Cables de energía para paneles solares fotovoltaicos
SONDIX®	Cables de conexión para sondas en platino
SPIRFLEX®	Cables espirales alta performance
TEXALARM®	Cables para aparatos de seguridad y detección de incendios
TS CABLES®	Cables coaxiales y de datos
TS COM 900®	Cables telefónicos para recepción muy alta velocidad
TS LAN®	Cables informáticos para redes VDI
TWINLINK®	Cables en pares a impedancia controlada alta temperatura
TWINPLAST®	Cables extra-flexibles para cargadores de baterías o cargadores arrancadores
VARPREN®	Cables con aislamiento especial reticulado Varpren®
VEROX®	Juntas especiales trenzadas en fibra de vidrio
VIDEOCOAX®	Cables para la transmisión de señales videos analógicas y numéricas



Clasificación térmica de aislamientos



Índice

**FUNDAS AISLANTES ELÉCTRICAS
CLASE F – IMPREGNACIÓN
EN POLIURETANO**

FT 9101 a 9104

Páginas 7 a 9

**FUNDAS AISLANTES ELÉCTRICAS
CLASE F – IMPREGNACIÓN ACRÍLICA**

FT 9201 a 9203

Páginas 12 a 14

**FUNDAS AISLANTES ELÉCTRICAS
CLASE H y C – IMPREGNACIÓN
EN CAUCHO DE SILICONA**

FT 9301 a 9310

Páginas 16 a 25

**FUNDAS DE PROTECCIÓN ALTAS
TEMPERATURAS DE FIBRA DE VIDRIO**

FT 9401 a 9406

Páginas 28 a 33

**FUNDAS DE PROTECCIÓN
MUY ALTAS TEMPERATURAS**

FT 9501 a 9503

Páginas 36 a 38

OTRAS FUNDAS DE PROTECCIÓN

FT 9601 a 9602

Páginas 40 a 41

**FUNDAS ESPECIALES
Y JUNTAS DE HORNOS**

FT 9701 a 9704

Páginas 45 a 47

Nomenclatura

FUNDAS AISLANTES ELÉCTRICAS CLASE F – IMPREGNACIÓN EN POLIURETANO

N.º FT	REFERENCIA	PRODUCTO	PÁGINA
9101	SILIGAINÉ	13F1.....	7
9103	SILIGAINÉ	13F3.....	8
9104	SILIGAINÉ	13F4.....	9

FUNDAS AISLANTES ELÉCTRICAS CLASE F – IMPREGNACIÓN ACRÍLICA

N.º FT	REFERENCIA	PRODUCTO	PÁGINA
9201	SILIGAINÉ	16F2.....	12
9202	SILIGAINÉ	16F3.....	13
9203	SILIGAINÉ	16F7 UL	14

FUNDAS AISLANTES ELÉCTRICAS CLASE H y C – IMPREGNACIÓN EN CAUCHO DE SILICONA

N.º FT	REFERENCIA	PRODUCTO	PÁGINA
9301	SILIGAINÉ	15C2.....	16
9302	SILIGAINÉ	15C3.....	17
9303	SILIGAINÉ	15C3-UV.....	18
9304	SILIGAINÉ	15C4.....	19
9305	SILIGAINÉ	15C4.d.....	20
9306	SILIGAINÉ	15C5.....	21
9307	SILIGAINÉ	15C5-E.....	22
9308	SILIGAINÉ	15C7 Grade A UL.....	23
9309	SILIGAINÉ	15C10.....	24
9310	SILIGAINÉ	15C1.5.....	25

FUNDAS DE PROTECCIÓN ALTAS TEMPERATURAS DE FIBRA DE VIDRIO

N.º FT	REFERENCIA	PRODUCTO	PÁGINA
9401	SILIGAINÉ	21F1.....	28
9402	SILIGAINÉ	24C1	29
9403	SILIGAINÉ	31-1	30
9404	SILIGAINÉ	31C1E.....	31
9405	SILIGAINÉ	GT 1.....	32
9406	SILIGAINÉ	GTE 1	33

FUNDAS DE PROTECCIÓN MUY ALTAS TEMPERATURAS

N.º FT	REFERENCIA	PRODUCTO	PÁGINA
9501	SILIGAINÉ	33SI.....	36
9502	SILIGAINÉ	GSIL	37
9503	SILIGAINÉ	33NX.....	38

OTRAS FUNDAS DE PROTECCIÓN

N.º FT	REFERENCIA	PRODUCTO	PÁGINA
9601	SILIGAINÉ	22P1.....	40
9602	SILIGAINÉ	TN.....	41

FUNDAS ESPECIALES Y JUNTAS DE HORNOS

N.º FT	REFERENCIA	PRODUCTO	PÁGINA
9701	SILIGAINÉ	33NHO	44
9702	SILITUBE	X.....	45
9703	VEROX	46
9704	SILITUBE	S.....	47



FUNDAS AISLANTES ELÉCTRICAS CLASE F – IMPREGNACIÓN EN POLIURETANO

N.º FT	REFERENCIA PRODUCTO	HOMOLOGACIÓN	PÁGINA
9101	SILIGAINÉ 13F1		7
9103	SILIGAINÉ 13F3		8
9104	SILIGAINÉ 13F4		9

FUNDAS AISLANTES TRENZADAS

FUNDAS AISLANTES ELÉCTRICAS
CLASE F – IMPREGNACIÓN EN POLIURETANO**SILIGAINÉ® 13F1**
-30 °C a +155 °C
Clase FFUNDA TRENZADA DE FIBRA DE VIDRIO
IMPREGNADA EN BARNIZ DE POLIURETANO**Normas***

- IEC 60684-1 y 60684-2.
- IEC 60684-3 parte 409.

Aplicaciones

- Cableado interno de máquinas rotativas y estáticas, clases B y F (motores, alternadores, generadores, transformadores, bobinas...).
- Fundas para mazos de cables, todos los aislamientos clases B y F.

Opciones

- Otros diámetros: consúltenos.
- Otros colores: consúltenos.
- Fundas cortadas a una longitud determinada: consúltenos.

Acondicionamiento

- Diámetros de 0.5 a 1.5 mm: bobinas de 200 m.
- Diámetros de 2 a 4.5 mm: bobinas de 100 m.
- Diámetros de 5 a 25 mm: bobinas de 50 m.

Características Generales

- Temperatura en servicio continuo: -30 °C a +155 °C.
- Buena resistencia a los aceites y ambientes químicos usuales.
- Compatible con la mayoría de barnices de impregnación de clase F.
- Muy buena flexibilidad.

Eléctricas

- Rigidez dieléctrica en seco: > 1 kV.

Fabricaciones estándar

- Color: natural.

DIÁMETRO INTERIOR**13F1**

Valor nominal (mm)	Tolerancia (mm)	Espesor de pared aprox. (mm)	Masa lineal aprox. (kg/km)
0.5	± 0.20	0.2	1.2
0.8	± 0.20	0.2	2.0
1	± 0.25	0.2	2.5
1.5	± 0.25	0.2	3.7
2	± 0.25	0.2	5.0
2.5	± 0.25	0.2	6.3
3	± 0.25	0.2	7.7
3.5	± 0.30	0.2	9.1
4	± 0.30	0.3	10.4
4.5	± 0.30	0.3	11.9
5	± 0.30	0.3	13.3
6	± 0.30	0.3	16.2
7	± 0.40	0.3	19.3
8	± 0.40	0.3	22.4
9	± 0.50	0.3	25.7
10	± 0.50	0.4	29.0
12	± 1.0	0.4	36.0
14	± 1.0	0.4	43.4
16	± 1.0	0.4	51.1
18	± 1.0	0.4	59.2
20	± 1.0	0.4	67.8
22	± 1.5	0.4	76.7
25	± 2.0	0.5	79.0

*Normas: nuestros productos satisfacen todo o parte de las exigencias de las normas citadas; consúltenos.

Para este producto, póngase en contacto con:

OMERIN division principale Zone Industrielle - F 63600 Ambert
Tel.: +33 (0)4 73 82 50 00 - Fax: +33 (0)4 73 82 50 10
omerin@omerin.com**OMERIN division silisol** BP 87 - ZI du Devey - F 42000 Saint-Etienne
Tel.: +33 (0)4 77 81 36 00 - Fax: +33 (0)4 77 81 37 00
silisol@omerin.com**www.omerin.com**

La información proporcionada en esta hoja técnica es indicativa y puede ser modificada sin previo aviso, las condiciones de instalación, del cableado, las condiciones eléctricas y el entorno del cable no pudiendo ser totalmente tomados en cuenta en nuestros estudios. En ningún caso la empresa OMERIN puede ser responsable de eventuales incidentes consecutivos a usos inadecuados, especialmente en el caso de cableados no realizados según las buenas prácticas y las normas vigentes. Para un uso óptimo de los cables producidos por nuestro grupo, recomendamos probarlos en condiciones reales. Nuestro departamento comercial está disponible para el eventual suministro de muestras, y/o para las condiciones de un estudio completo en nuestros laboratorios.

© Marca registrada del Grupo OMERIN. Dibujos y fotos no contactuales. Reproducción prohibida sin el acuerdo previo de OMERIN.


OMERIN
LES CABLES DE L'EXTREME

FUNDAS AISLANTES TRENZADAS

SILIGAINÉ® 13F3

-30° C a +155 °C

Clase F

FUNDA TRENZADA DE FIBRA DE VIDRIO
IMPREGNADA EN BARNIZ DE POLIURETANO

Normas*

- IEC 60684-1 y 60684-2.
- IEC 60684-3 parte 409.

Aplicaciones

- Cableado interno de máquinas rotativas y estáticas, a impregnar o barnizar, clases B y F (motores, alternadores, generadores, transformadores, bobinas...).
- Revestimiento de haces de cables, a impregnar o barnizar, todos los aislamientos clases B y F.

Opciones

- Otros diámetros: consúltenos.
- Otros colores: consúltenos.
- Fundas cortadas a una longitud determinada: consúltenos.

Acondicionamiento

- Diámetros de 0.5 a 1.5 mm: bobinas de 200 m.
- Diámetros de 2 a 4.5 mm: bobinas de 100 m.
- Diámetros de 5 a 25 mm: bobinas de 50 m.

Para este producto, póngase en contacto con:

OMERIN division principale

Zone Industrielle - F 63600 Ambert
Tel.: +33 (0)4 73 82 50 00 - Fax: +33 (0)4 73 82 50 10
omerin@omerin.com

OMERIN division silisol

BP 87 - ZI du Devey - F 42000 Saint-Etienne
Tel.: +33 (0)4 77 81 36 00 - Fax: +33 (0)4 77 81 37 00
silisol@omerin.com

omerin
LES CABLES DE L'EXTREME

FUNDAS AISLANTES ELÉCTRICAS CLASE F – IMPREGNACIÓN EN POLIURETANO



Características Generales

- Temperatura en servicio continuo: -30 °C a +155 °C.
- Buena resistencia a los aceites y ambientes químicos usuales.
- Compatible con la mayoría de barnices de impregnación de clase F.
- Muy buena flexibilidad.
- Libre de halógenos.

Eléctricas

- Rigidez dieléctrica en seco:
Valor central: 3 kV.
Valor más bajo: > 2.5 kV.

Fabricaciones estándar

- Color: natural.

DIÁMETRO INTERIOR

13F3

Valor nominal (mm)	Tolerancia (mm)	Espesor de pared aprox. (mm)	Masa lineal aprox. (kg/km)
0.5	± 0.20	0.2	1.3
0.8	± 0.20	0.2	2.2
1	± 0.25	0.2	2.7
1.5	± 0.25	0.2	4.2
2	± 0.25	0.2	5.7
2.5	± 0.25	0.2	7.2
3	± 0.25	0.2	8.8
3.5	± 0.30	0.2	10.5
4	± 0.30	0.3	12.2
4.5	± 0.30	0.3	14.0
5	± 0.30	0.3	15.8
6	± 0.30	0.3	19.6
7	± 0.40	0.3	23.7
8	± 0.40	0.3	28.0
9	± 0.50	0.3	32.5
10	± 0.50	0.4	37.2
12	± 1.0	0.4	47.3
14	± 1.0	0.4	58.3
16	± 1.0	0.4	70.1
18	± 1.0	0.4	82.9
20	± 1.0	0.4	96.5
22	± 1.5	0.5	111
25	± 2.0	0.5	115

*Normas: nuestros productos satisfacen todo o parte de las exigencias de las normas citadas; consúltenos.

www.omerin.com

La información proporcionada en esta hoja técnica es indicativa y puede ser modificada sin previo aviso, las condiciones de instalación, del cableado, las condiciones eléctricas y el entorno del cable no pudiendo ser totalmente tomados en cuenta en nuestros estudios. Producto sensible a la humedad y a los rayos UV. Usar antes del transcurso de 6 meses posteriores a la entrega. En ningún caso la empresa OMERIN puede ser responsable de eventuales incidentes consecutivos a usos inadecuados, especialmente en el caso de cableados no realizados según las buenas prácticas y las normas vigentes. Para un uso óptimo de los cables producidos por nuestro grupo, recomendamos probarlos en condiciones reales. Nuestro departamento comercial está disponible para el eventual suministro de muestras, y/o para las condiciones de un estudio completo en nuestros laboratorios. © Marca registrada del Grupo OMERIN. Dibujos y fotos no contactuales. Reproducción prohibida sin el acuerdo previo de OMERIN.

FUNDAS AISLANTES TRENZADAS

SILIGAINÉ® 13F4**-30 °C a +155 °C****Clase F**FUNDA TRENZADA DE FIBRA DE VIDRIO
IMPREGNADA EN BARNIZ DE POLIURETANO**Normas***

- IEC 60684-1 y 60684-2.
- IEC 60684-3 parte 409.
- Homologación UL, categoría UZKX2: cumple la prueba de no propagación de llama horizontal (horizontal flame test) N.º de expediente: E310331.

Aplicaciones

- Cableado interno de máquinas rotativas y estáticas, clases B y F (motores, alternadores, generadores, transformadores, bobinas...).
- Revestimiento de haces de cables, todos los aislamientos clases B y F.

Opciones

- Otros diámetros: consúltenos.
- Otros colores: consúltenos.
- Fundas cortadas a una longitud determinada: consúltenos.

Acondicionamiento

- Diámetros de 0.5 a 1.5 mm: bobinas de 200 m.
- Diámetros de 2 a 4.5 mm: bobinas de 100 m.
- Diámetros de 5 a 25 mm: bobinas de 50 m.

Para este producto, póngase en contacto con:

OMERIN division principale Zone Industrielle - F 63600 Ambert
Tel.: +33 (0)4 73 82 50 00 - Fax: +33 (0)4 73 82 50 10
omerin@omerin.com**OMERIN division silisol** BP 87 - ZI du Devey - F 42000 Saint-Etienne
Tel.: +33 (0)4 77 81 36 00 - Fax: +33 (0)4 77 81 37 00
silisol@omerin.com**omerin**
LES CABLES DE L'EXTREMEFUNDAS AISLANTES ELÉCTRICAS
CLASE F – IMPREGNACIÓN EN POLIURETANO**Características Generales**

- Temperatura en servicio continuo: -30 °C a +155 °C.
- Buena resistencia a los aceites y ambientes químicos usuales.
- Compatible con la mayoría de barnices de impregnación de clase F.
- No propagador de llama horizontal según la norma UL 1441.
- Muy buena flexibilidad.
- Libre de halógenos.

Eléctricas

- Rigidez dieléctrica en seco: > 4 kV.

Fabricaciones estándar

- Color: natural.

DIÁMETRO INTERIOR**13F4**

Valor nominal (mm)	Tolerancia (mm)	Espesor de pared aprox. (mm)	Masa lineal aprox. (kg/km)
0.5	± 0.20	0.25	1.6
0.8	± 0.20	0.25	2.6
1	± 0.25	0.25	3.3
1.5	± 0.25	0.35	5.0
2	± 0.25	0.35	6.7
2.5	± 0.25	0.4	8.6
3	± 0.25	0.4	10.4
3.5	± 0.30	0.4	12.3
4	± 0.30	0.5	14.2
4.5	± 0.30	0.5	16.2
5	± 0.30	0.5	18.3
6	± 0.30	0.5	22.5
7	± 0.40	0.5	26.9
8	± 0.40	0.5	31.5
9	± 0.50	0.5	36.3
10	± 0.50	0.65	41.2
12	± 1.0	0.65	51.7
14	± 1.0	0.65	62.9
16	± 1.0	0.65	74.9
18	± 1.0	0.65	87.7
20	± 1.0	0.65	101
22	± 1.5	0.65	116
25	± 2.0	0.65	125

*Normas: nuestros productos satisfacen todo o parte de las exigencias de las normas citadas; consúltenos.

www.omerin.com

La información proporcionada en esta hoja técnica es indicativa y puede ser modificada sin previo aviso, las condiciones de instalación, del cableado, las condiciones eléctricas y el entorno del cable no pudiendo ser totalmente tomados en cuenta en nuestros estudios. En ningún caso la empresa OMERIN puede ser responsable de eventuales incidentes consecutivos a usos inadecuados, especialmente en el caso de cableados no realizados según las buenas prácticas y las normas vigentes. Para un uso óptimo de los cables producidos por nuestro grupo, recomendamos probarlos en condiciones reales. Nuestro departamento comercial está disponible para el eventual suministro de muestras, y/o para las condiciones de un estudio completo en nuestros laboratorios.

© Marca registrada del Grupo OMERIN. Dibujos y fotos no contractuales. Reproducción prohibida sin el acuerdo previo de OMERIN.



FUNDAS AISLANTES ELÉCTRICAS CLASE F IMPREGNACIÓN ACRÍLICA

N.º FT	REFERENCIA PRODUCTO	HOMOLOGACIÓN	PÁGINA
9201	SILIGAINÉ 16F2		12
9202	SILIGAINÉ 16F3		13
9203	SILIGAINÉ 16F7 UL		14

FUNDAS AISLANTES TRENZADAS

SILIGAINÉ® 16F2

-30° C a +155 °C
Clase F

FUNDA TRENZADA DE FIBRA DE VIDRIO
CON IMPREGNACIÓN ACRÍLICA



Normas*

- IEC 60684-1 y 60684-2.
- IEC 60684-3 parte 405.
- Homologación UL, categoría UZKX2: cumple la prueba de no propagación de llama horizontal (horizontal flame test) N.º de expediente: E310331.

Aplicaciones

- Cableado interno de máquinas rotativas y estáticas, clases B y F (motores, alternadores, generadores, transformadores, bobinas...).
- Revestimiento de haces de cables, todos los aislamientos clases B y F.

Opciones

- Otros diámetros: consúltenos.
- Otros colores: consúltenos.
- Fundas cortadas a una longitud determinada: consúltenos.

Acondicionamiento

- Diámetros de 0.5 a 4.5 mm: bobinas de 200 m.
- Diámetros de 5 a 10 mm: bobinas de 100 m.
- Diámetros de 12 a 20 mm: bobinas de 50 m.
- Diámetros de 22 a 25 mm: bobinas de 25 m.

Para este producto, póngase en contacto con:

OMERIN division principale

Zone Industrielle - F 63600 Ambert

Tel.: +33 (0)4 73 82 50 00 - Fax: +33 (0)4 73 82 50 10

omerin@omerin.com

OMERIN division silisol

BP 87 - ZI du Devey - F 42000 Saint-Etienne

Tel.: +33 (0)4 77 81 36 00 - Fax: +33 (0)4 77 81 37 00

silisol@omerin.com

omerin
LES CABLES DE L'EXTREME

FUNDAS AISLANTES ELÉCTRICAS CLASE F IMPREGNACIÓN ACRÍLICA



Características Generales

- Temperatura en servicio continuo: -30 °C a +155 °C.
- Buena resistencia a la humedad y a los ambientes químicos usuales.
- Compatible con la mayoría de barnices de impregnación de clase F.
- No propagador de llama horizontal según la norma UL 1441.
- Muy buena flexibilidad.
- Libre de halógenos.

Eléctricas

- Rigidez dieléctrica en seco:
Valor central: 1.8 kV.
Valor más bajo: 1.2 kV.

Fabricaciones estándar

- Color: amarillo.

DIÁMETRO INTERIOR

16F2

Valor nominal (mm)	Tolerancia (mm)	Espesor de pared mínimo (mm)	Masa lineal aprox. (kg/km)
0.5	± 0.20	0.20	1.7
0.8	± 0.20	0.20	2.2
1	± 0.25	0.20	2.5
1.5	± 0.25	0.20	3.4
2	± 0.25	0.20	4.4
2.5	± 0.25	0.20	5.4
3	± 0.25	0.20	6.5
3.5	± 0.30	0.20	7.6
4	± 0.30	0.30	8.8
4.5	± 0.30	0.30	10.0
5	± 0.30	0.30	11.3
6	± 0.30	0.30	14.1
7	± 0.40	0.30	17.1
8	± 0.40	0.30	20.3
9	± 0.50	0.30	23.7
10	± 0.50	0.40	27.4
12	± 1.0	0.40	35.5
14	± 1.0	0.40	44.5
16	± 1.0	0.40	61.4
18	± 1.0	0.40	77.5
20	± 1.0	0.40	100
22	± 1.5	0.40	130
25	± 2.0	0.50	142

*Normas: nuestros productos satisfacen todo o parte de las exigencias de las normas citadas; consúltenos.

www.omerin.com

La información proporcionada en esta hoja técnica es indicativa y puede ser modificada sin previo aviso, las condiciones de instalación, del cableado, las condiciones eléctricas y el entorno del cable no pudiendo ser totalmente tomados en cuenta en nuestros estudios. En ningún caso la empresa OMERIN puede ser responsable de eventuales incidentes consecutivos a usos inadecuados, especialmente en el caso de cableados no realizados según las buenas prácticas y las normas vigentes.

Para un uso óptimo de los cables producidos por nuestro grupo, recomendamos probarlos en condiciones reales. Nuestro departamento comercial está disponible para el eventual suministro de muestras, y/o para las condiciones de un estudio completo en nuestros laboratorios.

© Marca registrada del Grupo OMERIN. Dibujos y fotos no contactuales. Reproducción prohibida sin el acuerdo previo de OMERIN.

FUNDAS AISLANTES TRENZADAS

SILIGAINÉ® 16F3**-30 °C a +155 °C****Clase F**FUNDA TRENZADA DE FIBRA DE VIDRIO
CON IMPREGNACIÓN ACRÍLICA**Normas***

- IEC 60684-1 y 60684-2.
- IEC 60684-3 parte 404.
- Certificado de inspección VERITAS n.º 153626.
 - Homologación UL, categoría UZKX2: cumple la prueba de no propagación de llama horizontal (horizontal flame test) N.º de expediente: E310331.

Aplicaciones

- Cableado interno de máquinas rotativas y estáticas, clases B y F (motores, alternadores, generadores, transformadores, bobinas...).
- Revestimiento de haces de cables, todos los aislamientos clases B y F.

Opciones

- Otros diámetros: consúltenos.
- Otros colores: consúltenos.
- Fundas cortadas a una longitud determinada: consúltenos.

Acondicionamiento

- Diámetros de 0.5 a 4.5 mm: bobinas de 200 m.
- Diámetros de 5 a 13 mm: bobinas de 100 m.
- Diámetros de 14 a 22 mm: bobinas de 50 m.
 - Diámetro de 25 mm: bobinas de 25 m.

Para este producto, póngase en contacto con:

OMERIN division principale

Zone Industrielle - F 63600 Ambert

Tel.: +33 (0)4 73 82 50 00 - Fax: +33 (0)4 73 82 50 10

omerin@omerin.com

OMERIN division silisol

BP 87 - ZI du Devey - F 42000 Saint-Étienne

Tel.: +33 (0)4 77 81 36 00 - Fax: +33 (0)4 77 81 37 00

silisol@omerin.com

LES CABLES DE L'EXTREME
FUNDAS AISLANTES ELÉCTRICAS CLASE F
IMPREGNACIÓN ACRÍLICA**Características
Generales**

- Temperatura en servicio continuo: -30 °C a +155 °C.
- Buena resistencia a la humedad y a los ambientes químicos usuales.
- Compatible con la mayoría de barnices de impregnación de clase F.
- No propagador de llama horizontal según la norma UL 1441.
- Muy buena flexibilidad.
- Libre de halógenos.

Eléctricas

- Rigidez dieléctrica en seco:
 - Valor central: 3.3 kV.
 - Valor más bajo: 2.5 kV.

Fabricaciones estándar

- Color: amarillo.

DIÁMETRO INTERIOR**16F3**

Valor nominal (mm)	Tolerancia (mm)	Espesor de pared mínimo (mm)	Masa lineal aprox. (kg/km)
0.5	± 0.20	0.20	2.0
0.8	± 0.20	0.20	2.7
1	± 0.25	0.20	3.2
1.5	± 0.25	0.20	4.5
2	± 0.25	0.20	5.8
2.5	± 0.25	0.20	7.2
3	± 0.25	0.20	8.6
3.5	± 0.30	0.20	10.0
4	± 0.30	0.30	11.6
4.5	± 0.30	0.30	13.1
5	± 0.30	0.30	14.8
6	± 0.30	0.30	18.2
7	± 0.40	0.30	21.8
8	± 0.40	0.30	25.7
9	± 0.50	0.40	27.5
10	± 0.50	0.40	31.0
12	± 1.0	0.50	43.2
14	± 1.0	0.60	56.2
16	± 1.0	0.70	70.2
18	± 1.0	0.70	85.0
20	± 1.0	0.80	105
22	± 1.5	0.80	133
25	± 2.0	0.80	145

*Normas: nuestros productos satisfacen todo o parte de las exigencias de las normas citadas; consúltenos.

www.omerin.com

La información proporcionada en esta hoja técnica es indicativa y puede ser modificada sin previo aviso, las condiciones de instalación, del cableado, las condiciones eléctricas y el entorno del cable no pudiendo ser totalmente tomados en cuenta en nuestros estudios. En ningún caso la empresa OMERIN puede ser responsable de eventuales incidentes consecutivos a usos inadecuados, especialmente en el caso de cableados no realizados según las buenas prácticas y las normas vigentes. Para un uso óptimo de los cables producidos por nuestro grupo, recomendamos probarlos en condiciones reales. Nuestro departamento comercial está disponible para el eventual suministro de muestras, y/o para las condiciones de un estudio completo en nuestros laboratorios.

© Marca registrada del Grupo OMERIN. Dibujos y fotos no contactuales. Reproducción prohibida sin el acuerdo previo de OMERIN.

FUNDAS AISLANTES TRENZADAS

SILIGAINÉ® 16F7 UL

-30 °C a +155 °C

Clase F

FUNDA TRENZADA DE FIBRA DE VIDRIO
CON IMPREGNACIÓN ACRÍLICA



Normas*

- IEC 60684-1 y 60684-2.
 - IEC 60684-3 parte 403.
 - Homologación UL 1441, categoría UZFT2 y CSA C22.2 n° 198.3, categoría UZFT8:
- Funda de fibra de vidrio con impregnación acrílica
Grado A
N.º de expediente: E179383.

Aplicaciones

- Cableado interno de máquinas rotativas y estáticas, clases B y F (motores, alternadores, generadores, transformadores, bobinas...).
- Revestimiento de haces de cables, todos los aislamientos clases B y F.

Opciones

- Otros diámetros: consúltenos.
- Otros colores: consúltenos.
- Fundas cortadas a una longitud determinada: consúltenos.

Acondicionamiento

- Diámetros de 0.5 a 1.5 mm: bobinas de 200 m.
- Diámetros de 2 a 4.5 mm: bobinas de 100 m.
- Diámetros de 5 a 16 mm: bobinas de 50 m.

Para este producto, póngase en contacto con:

OMERIN division principale

Zone Industrielle - F 63600 Ambert
Tel.: +33 (0)4 73 82 50 00 - Fax: +33 (0)4 73 82 50 10
omerin@omerin.com

OMERIN division silisol

BP 87 - ZI du Devey - F 42000 Saint-Etienne
Tel.: +33 (0)4 77 81 36 00 - Fax: +33 (0)4 77 81 37 00
silisol@omerin.com

omerin
LES CABLES DE L'EXTREME

FUNDAS AISLANTES ELÉCTRICAS CLASE F IMPREGNACIÓN ACRÍLICA



Características Generales

- Temperatura en servicio continuo: -30 °C a +155 °C.
- Buena resistencia a la humedad y a los ambientes químicos usuales.
- Compatible con la mayoría de barnices de impregnación de clase F.
- No propagador de llama horizontal según la norma UL 1441.
- Grado A según UL 1441.
- Muy buena flexibilidad.
- Libre de halógenos.

Eléctricas

- Rigidez dieléctrica en seco:
Valor central: 7 kV.
Valor más bajo: 5 kV.

Fabricaciones estándar

- Color: amarillo.

DIÁMETRO INTERIOR

16F7 UL

Valor nominal (mm)	Tolerancia (mm)	Espesor de pared mínimo (mm)	Masa lineal aprox. (kg/km)
0.5	± 0.20	0.25	1.4
0.8	± 0.20	0.25	2.3
1	± 0.25	0.25	2.9
1.5	± 0.25	0.35	4.5
2	± 0.25	0.35	6.1
2.5	± 0.25	0.40	7.7
3	± 0.25	0.40	9.4
3.5	± 0.30	0.40	11.2
4	± 0.30	0.50	13.0
4.5	± 0.30	0.50	14.9
5	± 0.30	0.50	16.8
6	± 0.30	0.50	20.9
7	± 0.40	0.50	25.1
8	± 0.40	0.50	29.6
9	± 0.50	0.65	34.3
10	± 0.50	0.65	39.3
12	± 1.0	0.65	49.8
14	± 1.0	0.65	61.3
16	± 1.0	0.65	73.6

*Normas: nuestros productos satisfacen todo o parte de las exigencias de las normas citadas; consúltenos.

www.omerin.com

La información proporcionada en esta hoja técnica es indicativa y puede ser modificada sin previo aviso, las condiciones de instalación, del cableado, las condiciones eléctricas y el entorno del cable no pudiendo ser totalmente tomados en cuenta en nuestros estudios. En ningún caso la empresa OMERIN puede ser responsable de eventuales incidentes consecutivos a usos inadecuados, especialmente en el caso de cableados no realizados según las buenas prácticas y las normas vigentes. Para un uso óptimo de los cables producidos por nuestro grupo, recomendamos probarlos en condiciones reales. Nuestro departamento comercial está disponible para el eventual suministro de muestras, y/o para las condiciones de un estudio completo en nuestros laboratorios.
© Marca registrada del Grupo OMERIN. Dibujos y fotos no contactuales. Reproducción prohibida sin el acuerdo previo de OMERIN.

FUNDAS AISLANTES ELÉCTRICAS CLASE H y C – CON IMPREGNACIÓN DE CAUCHO DE SILICONA

N.º FT	REFERENCIA PRODUCTO	HOMOLOGACIÓN	PÁGINA
9301	SILIGAINÉ 15C2		16
9302	SILIGAINÉ 15C3	 	17
9303	SILIGAINÉ 15C3-UV		18
9304	SILIGAINÉ 15C4		19
9305	SILIGAINÉ 15C4.d		20
9306	SILIGAINÉ 15C5		21
9307	SILIGAINÉ 15C5-E		22
9308	SILIGAINÉ 15C7 Grade A UL	 <small>c</small> <small>us</small>	23
9309	SILIGAINÉ 15C10		24
9310	SILIGAINÉ 15C1.5		25

FUNDAS AISLANTES TRENZADAS

SILIGAINÉ® 15C2**-60 °C a +250 °C****Clases H y C**FUNDA TRENZADA DE FIBRA DE VIDRIO
CON IMPREGNACIÓN DE CAUCHO DE SILICONA**Normas***

- IEC 60684-1 y 60684-2.
- IEC 60684-3 parte 402.
- Homologación UL, categoría UZIQ2: pasa la prueba de no propagación de la llama VW-1. N.º de expediente: E212701.

Aplicaciones

- Cableado interno de máquinas rotativas clases H y C (motores, alternadores, generadores, transformadores, bobinas...).
- Todos los aislamientos hasta 250 °C permanentes en instalaciones eléctricas y electrónicas, aparatos calefactores, iluminación, automóvil, medida, regulación...

Opciones

- Otros diámetros: consúltenos.
- Otros colores: consúltenos.
- Fundas cortadas a una longitud determinada: consúltenos.

Acondicionamiento

- Diámetros de 0.5 a 4.5 mm: bobinas de 200 m.
 - Diámetro de 5 mm: bobinas de 100 m.
- Diámetros de 6 a 16 mm: bobinas de 100 m.
- Diámetros de 18 a 30 mm: bobinas de 50 m.

Para este producto, póngase en contacto con:

OMERIN division principale Zone Industrielle - F 63600 Ambert
Tel.: +33 (0)4 73 82 50 00 - Fax: +33 (0)4 73 82 50 10
omerin@omerin.com**OMERIN division silisol** BP 87 - ZI du Devey - F 42000 Saint-Etienne
Tel.: +33 (0)4 77 81 36 00 - Fax: +33 (0)4 77 81 37 00
silisol@omerin.com**omerin**
LES CABLES DE L'EXTREMEFUNDAS AISLANTES ELÉCTRICAS CLASE H y C –
IMPREGNACIÓN DE CAUCHO DE SILICONA**Características Generales**

- Temperatura en servicio continuo: -60 °C a +250 °C.
- Buena resistencia a la humedad, al ozono y a los rayos UV.
- Buena resistencia a los ambientes químicos usuales.
- Compatible con la mayoría de barnices de impregnación de clase H.
- Auto-extinguible – satisface la prueba VW-1 según la norma UL 1441.
- Muy buena flexibilidad.
- Libre de halógenos.

Eléctricas

- Rigidez dieléctrica en seco: 2.5 kV.

Fabricaciones estándar

- Color: rojo teja.

DIÁMETRO INTERIOR**15C2**

Valor nominal (mm)	Tolerancia (mm)	Espesor de pared mínimo (mm)	Masa lineal aprox. (kg/km)
0.5	± 0.15	0.20	2.4
0.8	± 0.15	0.20	3.0
1	± 0.20	0.20	3.4
1.5	± 0.20	0.20	4.5
2	± 0.20	0.25	5.7
2.5	± 0.20	0.25	6.9
3	± 0.20	0.25	8.2
3.5	± 0.25	0.25	9.5
4	± 0.25	0.30	11.0
4.5	± 0.25	0.30	12.4
5	± 0.25	0.30	14.0
6	± 0.25	0.35	17.2
7	± 0.25	0.35	20.7
8	± 0.25	0.35	24.4
9	± 0.50	0.45	28.4
10	± 0.50	0.45	32.7
12	± 0.50	0.45	54.0
14	± 1.0	0.45	73.6
16	± 1.0	0.55	91.8
18	± 1.0	0.65	110.0
20	± 1.0	0.70	129.0
25	± 1.0	0.90	154.0
30	± 2.0	1.00	193.0

*Normas: nuestros productos satisfacen todo o parte de las exigencias de las normas citadas; consúltenos.

www.omerin.com

La información proporcionada en esta hoja técnica es indicativa y puede ser modificada sin previo aviso, las condiciones de instalación, del cableado, las condiciones eléctricas y el entorno del cable no pudiendo ser totalmente tomados en cuenta en nuestros estudios. En ningún caso la empresa OMERIN puede ser responsable de eventuales incidentes consecutivos a usos inadecuados, especialmente en el caso de cableados no realizados según las buenas prácticas y las normas vigentes. Para un uso óptimo de los cables producidos por nuestro grupo, recomendamos probarlos en condiciones reales. Nuestro departamento comercial está disponible para el eventual suministro de muestras, y/o para las condiciones de un estudio completo en nuestros laboratorios.

© Marca registrada del Grupo OMERIN. Dibujos y fotos no contactuales. Reproducción prohibida sin el acuerdo previo de OMERIN.

FUNDAS AISLANTES TRENZADAS

SILIGAINÉ® 15C3**-60 °C a +250 °C****Clases H y C**FUNDA TRENZADA DE FIBRA DE VIDRIO
CON IMPREGNACIÓN DE CAUCHO DE SILICONA**Normas***

- IEC 60684-1 y 60684-2.
- IEC 60684-3 parte 401.
- Certificado de inspección VERITAS n.º 153626.
- Homologación UL, categoría UZIQ2: pasa la prueba de no propagación de la llama VW-1. (diámetros de 0,5 a 16 mm) N.º de expediente: E212701.

Aplicaciones

- Cableado interno de máquinas rotativas clases H y C (motores, alternadores, generadores, transformadores, bobinas...).
- Todos los aislamientos hasta 250 °C permanentes en instalaciones eléctricas y electrónicas, aparatos calefactores, iluminación, automóvil, medida, regulación...

Opciones

- Otros diámetros: consúltenos.
- Otros colores: consúltenos.
- Impregnación de silicona aluminizada: SILIGAINÉ® 15C3 ALU.
- Fundas cortadas a una longitud determinada: consúltenos.

Acondicionamiento

- Diámetros de 0.5 a 4.5 mm: bobinas de 200 m.
 - Diámetro de 5 mm: bobinas de 100 m.
- Diámetros de 6 a 16 mm: bobinas de 100 m.
- Diámetros de 18 a 22 mm: bobinas de 50 m.
- Diámetros de 25 a 40 mm: bobinas de 25 m.
 - Diámetros > 40 mm: bobinas de 20 m.

Para este producto, póngase en contacto con:

OMERIN division principale Zone Industrielle - F 63600 Ambert
Tel.: +33 (0)4 73 82 50 00 - Fax: +33 (0)4 73 82 50 10
omerin@omerin.com**OMERIN division silisol** BP 87 - ZI du Devev - F 42000 Saint-Etienne
Tel.: +33 (0)4 77 81 36 00 - Fax: +33 (0)4 77 81 37 00
silisol@omerin.com

LES CABLES DE L'EXTREME
FUNDAS AISLANTES ELÉCTRICAS CLASE H y C –
IMPREGNACIÓN DE CAUCHO DE SILICONA**Características Generales**

- Temperatura en servicio continuo: -60 °C a +250 °C.
- Buena resistencia a la humedad, al ozono y a los rayos UV.
- Buena resistencia a los ambientes químicos usuales.
- Compatible con la mayoría de barnices de impregnación de clase H.
- Auto-extinguible – satisface la prueba VW-1 según la norma UL 1441.
- Muy buena flexibilidad.
- Libre de halógenos.

Eléctricas

- Rigidez dieléctrica en seco: > 3 kV.

Fabricaciones estándar

- Color: rojo teja.

DIÁMETRO INTERIOR**15C3**

Valor nominal (mm)	Tolerancia (mm)	Espesor de pared mínimo (mm)	Masa lineal aprox. (kg/km)
0.5	± 0.15	0.20	2.4
0.8	± 0.15	0.20	3.0
1	± 0.20	0.20	3.4
1.5	± 0.20	0.20	4.5
2	± 0.20	0.25	5.7
2.5	± 0.20	0.25	6.9
3	± 0.20	0.25	8.2
3.5	± 0.25	0.25	9.6
4	± 0.25	0.30	11.1
4.5	± 0.25	0.30	12.6
5	± 0.25	0.30	14.2
6	± 0.25	0.40	17.5
7	± 0.25	0.40	21.1
8	± 0.25	0.40	24.9
9	± 0.50	0.50	29.0
10	± 0.50	0.50	33.3
12	± 0.50	0.50	54.6
14	± 1.0	0.50	77.2
16	± 1.0	0.60	92.7
18	± 1.0	0.75	112
20	± 1.0	0.75	134
22	± 1.0	0.90	158
25	± 1.0	0.90	197
30	± 2.0	1.00	267
35	± 2.0	1.10	327
40	± 3.0	1.30	389
45	± 4.0	1.50	480
50	± 5.0	1.60	580

*Normas: nuestros productos satisfacen todo o parte de las exigencias de las normas citadas; consúltenos.

www.omerin.com

La información proporcionada en esta hoja técnica es indicativa y puede ser modificada sin previo aviso, las condiciones de instalación, del cableado, las condiciones eléctricas y el entorno del cable no pudiendo ser totalmente tomados en cuenta en nuestros estudios. En ningún caso la empresa OMERIN puede ser responsable de eventuales incidentes consecutivos a usos inadecuados, especialmente en el caso de cableados no realizados según las buenas prácticas y las normas vigentes. Para un uso óptimo de los cables producidos por nuestro grupo, recomendamos probarlos en condiciones reales. Nuestro departamento comercial está disponible para el eventual suministro de muestras, y/o para las condiciones de un estudio completo en nuestros laboratorios.

© Marca registrada del Grupo OMERIN. Dibujos y fotos no contactuales. Reproducción prohibida sin el acuerdo previo de OMERIN.

FUNDAS AISLANTES TRENZADAS

SILIGAINÉ® 15C3-UV**-60 °C a +250 °C**FUNDA TRENZADA DE FIBRA DE VIDRIO,
IMPREGNADA CON CAUCHO DE SILICONA,
RESISTENCIA A LOS RAYOS UVFUNDAS AISLANTES ELÉCTRICAS CLASE H y C –
IMPREGNACIÓN DE CAUCHO DE SILICONA**Normas***

- IEC 60684-1 y 60684-2.
- IEC 60684-3 parte 401.
- Certificado de resistencia a los rayos UV CNEP n° NS JR 2011-557.

Aplicaciones

- Protección de cables, mazos de cables, etc... contra la radiación de los rayos UV. Esta funda se ha desarrollado especialmente para una protección duradera en condiciones exteriores normales.

Opciones

- Otros diámetros: consúltenos.
- Fundas cortadas a una longitud determinada: consúltenos.

Acondicionamiento

- Diámetros de 0.5 a 4.5 mm: bobinas de 200 m.
 - Diámetro de 5 mm: bobinas de 100 m.
- Diámetros de 6 a 16 mm: bobinas de 100 m.
- Diámetros de 18 a 22 mm: bobinas de 50 m.
- Diámetros de 25 a 40 mm: bobinas de 25 m.

Características Generales

- Temperatura en servicio continuo: -60 °C a +250 °C.
- Excelente resistencia a la humedad, al ozono y a los rayos UV (exposición directa, condiciones exteriores).
- Auto-extinguible – satisface la prueba VW-1 según la norma UL 1441.
- Muy buena flexibilidad.
- Libre de halógenos.

Eléctricas

- Rigidez dieléctrica en seco: > 3 kV.

Fabricaciones estándar

- Color: rojo teja.

DIÁMETRO INTERIOR**15C3-UV**

Valor nominal (mm)	Tolerancia (mm)	Espesor de pared mínimo (mm)	Masa lineal aprox. (kg/km)
0.5	± 0.15	0.20	2.4
0.8	± 0.15	0.20	3.0
1	± 0.20	0.20	3.4
1.5	± 0.20	0.20	4.5
2	± 0.20	0.20	5.7
2.5	± 0.20	0.20	6.9
3	± 0.20	0.20	8.2
3.5	± 0.25	0.20	9.6
4	± 0.25	0.30	11.1
4.5	± 0.25	0.30	12.6
5	± 0.25	0.30	14.2
6	± 0.25	0.30	17.5
7	± 0.25	0.30	21.1
8	± 0.25	0.30	24.9
9	± 0.50	0.30	29.0
10	± 0.50	0.40	33.3
12	± 0.50	0.40	54.6
14	± 1.0	0.40	77.2
16	± 1.0	0.40	92.7
18	± 1.0	0.40	112
20	± 1.0	0.40	134
22	± 1.0	0.40	158
25	± 1.0	0.40	197
30	± 2.0	0.40	267
35	± 2.0	0.40	327
40	± 2.0	0.40	389

Para este producto, póngase en contacto con:

OMERIN division principale

Zone Industrielle - F 63600 Ambert

Tel.: +33 (0)4 73 82 50 00 - Fax: +33 (0)4 73 82 50 10

omerin@omerin.com

OMERIN division silisol

BP 87 - ZI du Devey - F 42000 Saint-Etienne

Tel.: +33 (0)4 77 81 36 00 - Fax: +33 (0)4 77 81 37 00

silisol@omerin.com

*Normas: nuestros productos satisfacen todo o parte de las exigencias de las normas citadas; consúltenos.

www.omerin.com

La información proporcionada en esta hoja técnica es indicativa y puede ser modificada sin previo aviso, las condiciones de instalación, del cableado, las condiciones eléctricas y el entorno del cable no pudiendo ser totalmente tomados en cuenta en nuestros estudios. En ningún caso la empresa OMERIN puede ser responsable de eventuales incidentes consecutivos a usos inadecuados, especialmente en el caso de cableados no realizados según las buenas prácticas y las normas vigentes.

Para un uso óptimo de los cables producidos por nuestro grupo, recomendamos probarlos en condiciones reales. Nuestro departamento comercial está disponible para el eventual suministro de muestras, y/o para las condiciones de un estudio completo en nuestros laboratorios.

© Marca registrada del Grupo OMERIN. Dibujos y fotos no contactuales. Reproducción prohibida sin el acuerdo previo de OMERIN.

omerin
LES CABLES DE L'EXTREME

FUNDAS AISLANTES TRENZADAS

SILIGAINÉ® 15C4**-60 °C a +250 °C**
Clases H y CFUNDA TRENZADA DE FIBRA DE VIDRIO,
IMPREGNADA CON CAUCHO DE SILICONA**Normas***

- IEC 60684-1 y 60684-2.
- IEC 60684-3 parte 400 a 402.
- Homologación UL, categoría UZIQ2: pasa la prueba de no propagación de la llama VW-1. (diámetros de 0,5 a 16 mm) N.º de expediente: E212701.

Aplicaciones

- Cableado interno de máquinas rotativas clases H y C (motores, alternadores, generadores, transformadores, bobinas...).
- Todos los aislamientos hasta 250 °C permanentes en instalaciones eléctricas y electrónicas, aparatos calefactores, iluminación, automóvil, medida, regulación...


Opciones

- Impregnación de silicona aluminizada: Ref 15C4 ALU, consúltenos.
- Funda más flexible (paredes finas): SILIGAINÉ® 15C4L.
- Otros diámetros: consúltenos.
- Otros colores: consúltenos.
- Fundas cortadas a una longitud determinada: consúltenos.

Acondicionamiento

- Diámetros de 0.5 a 4.5 mm: bobinas de 200 m.
- Diámetros de 5 a 16 mm: bobinas de 100 m.
- Diámetros de 18 a 22 mm: bobinas de 50 m.
- Diámetros de 25 a 40 mm: bobinas de 25 m.
- Diámetros > 40 mm: bobinas de 20 m.

Para este producto, póngase en contacto con:

OMERIN division principale Zone Industrielle - F 63600 Ambert
Tel.: +33 (0)4 73 82 50 00 - Fax: +33 (0)4 73 82 50 10
omerin@omerin.com**OMERIN division silisol** BP 87 - ZI du Devey - F 42000 Saint-Etienne
Tel.: +33 (0)4 77 81 36 00 - Fax: +33 (0)4 77 81 37 00
silisol@omerin.comFUNDAS AISLANTES ELÉCTRICAS CLASE H y C –
IMPREGNACIÓN DE CAUCHO DE SILICONA**Características Generales**

- Temperatura en servicio continuo: -60 °C a +250 °C.
- Buena resistencia a la humedad, al ozono y a los rayos UV.
- Buena resistencia a los ambientes químicos usuales.
- Compatible con la mayoría de barnices de impregnación de clase H.
- Auto-extinguible – satisface la prueba VW-1 según la norma UL 1441.
- Muy buena flexibilidad.
- Libre de halógenos.

Eléctricas

- Rigidez dieléctrica en seco: > 4 kV.

Fabricaciones estándar

- Colores: rojo teja o negro.

DIÁMETRO INTERIOR**15C4**

Valor nominal (mm)	Tolerancia (mm)	Espesor de pared aprox. (mm)	Masa lineal aprox. (kg/km)
0.5	± 0.15	0.25	3.3
0.8	± 0.15	0.25	3.9
1	± 0.20	0.25	4.2
1.5	± 0.20	0.25	5.2
2	± 0.20	0.30	6.3
2.5	± 0.20	0.30	7.4
3	± 0.20	0.30	8.6
3.5	± 0.25	0.30	9.9
4	± 0.25	0.40	11.3
4.5	± 0.25	0.40	12.8
5	± 0.25	0.40	14.3
6	± 0.25	0.40	17.6
7	± 0.25	0.50	21.2
8	± 0.25	0.50	25.2
9	± 0.50	0.50	29.4
10	± 0.50	0.50	34.0
12	± 0.50	0.50	56.9
14	± 1.0	0.50	74.0
16	± 1.0	0.70	100
18	± 1.0	0.85	123
20	± 1.0	0.85	147
22	± 1.0	0.95	171
25	± 1.0	0.95	207
30	± 2.0	1.00	272
35	± 2.0	1.10	358
40	± 3.0	1.30	455
45	± 4.0	1.50	570
50	± 5.0	1.60	670

*Normas: nuestros productos satisfacen todo o parte de las exigencias de las normas citadas; consúltenos.

www.omerin.com

La información proporcionada en esta hoja técnica es indicativa y puede ser modificada sin previo aviso, las condiciones de instalación, del cableado, las condiciones eléctricas y el entorno del cable no pudiendo ser totalmente tomados en cuenta en nuestros estudios. En ningún caso la empresa OMERIN puede ser responsable de eventuales incidentes consecutivos a usos inadecuados, especialmente en el caso de cableados no realizados según las buenas prácticas y las normas vigentes. Para un uso óptimo de los cables producidos por nuestro grupo, recomendamos probarlos en condiciones reales. Nuestro departamento comercial está disponible para el eventual suministro de muestras, y/o para las condiciones de un estudio completo en nuestros laboratorios.

© Marca registrada del Grupo OMERIN. Dibujos y fotos no contactuales. Reproducción prohibida sin el acuerdo previo de OMERIN.

FUNDAS AISLANTES TRENZADAS

SILIGAINÉ® 15C4.d**-60 °C a +200 °C****Clase H**

1° TRENZA DE FIBRA DE VIDRIO
 IMPREGNADA DE CAUCHO DE SILICONA
 2° TRENZA DE FIBRA DE VIDRIO
 CON IMPREGNACIÓN ACRÍLICA

**Normas***

- IEC 60684-1 y 60684-2.
- IEC 60684-3 parte 400 a 402.

Aplicaciones

- Cableado interno de máquinas rotativas clase H (motores, alternadores, generadores, transformadores, bobinas...).
- Todos los aislamientos hasta 200 °C permanentes en instalaciones eléctricas y electrónicas, aparatos calefactores, iluminación, automóvil, medida, regulación...

Opciones

- Otros diámetros: consúltenos.
- Otros colores: consúltenos.
- Fundas cortadas a una longitud determinada: consúltenos.

Acondicionamiento

- Diámetros de 4 a 10 mm: bobinas de 100 m.
- Diámetros de 12 a 16 mm: bobinas de 50 m.
- Diámetros de 18 a 22 mm: bobinas de 25 m.

Características Generales

- Temperatura en servicio continuo: -60 °C a +200 °C.
- Buena resistencia a la humedad, al ozono y a los rayos UV.
- Buena resistencia a los ambientes químicos usuales.
- Compatible con la mayoría de barnices de impregnación de clase H.
- Muy buena resistencia a la abrasión.
- Libre de halógenos.

Eléctricas

- Rigidez dieléctrica en seco: > 4 kV.

Fabricaciones estándar

- Color: negro.

DIÁMETRO INTERIOR		15C4.d		
Valor nominal (mm)	Tolerancia (mm)	1° trenza Espesor de pared aprox. (mm)	2° trenza Espesor de pared aprox. (mm)	Masa lineal aprox. (kg/km)
4	± 0.25	0.60	0.45	8.1
6	± 0.25	0.60	0.45	19.9
8	± 0.25	0.60	0.45	37.0
10	± 0.50	0.80	0.45	59.3
12	± 0.50	0.80	0.45	86.8
14	± 1.0	0.80	0.45	120
16	± 1.0	0.90	0.50	158
18	± 1.0	1.00	0.50	201
20	± 1.0	1.00	0.60	249
22	± 1.0	1.00	0.60	303

*Normas: nuestros productos satisfacen todo o parte de las exigencias de las normas citadas; consúltenos.

Para este producto, póngase en contacto con:

OMERIN division principale

Zone Industrielle - F 63600 Ambert

Tel.: +33 (0)4 73 82 50 00 - Fax: +33 (0)4 73 82 50 10

omerin@omerin.com

OMERIN division silisol

BP 87 - ZI du Devey - F 42000 Saint-Etienne

Tel.: +33 (0)4 77 81 36 00 - Fax: +33 (0)4 77 81 37 00

silisol@omerin.com

www.omerin.com

La información proporcionada en esta hoja técnica es indicativa y puede ser modificada sin previo aviso, las condiciones de instalación, del cableado, las condiciones eléctricas y el entorno del cable no pudiendo ser totalmente tomados en cuenta en nuestros estudios. En ningún caso la empresa OMERIN puede ser responsable de eventuales incidentes consecutivos a usos inadecuados, especialmente en el caso de cableados no realizados según las buenas prácticas y las normas vigentes.

Para un uso óptimo de los cables producidos por nuestro grupo, recomendamos probarlos en condiciones reales. Nuestro departamento comercial está disponible para el eventual suministro de muestras, y/o para las condiciones de un estudio completo en nuestros laboratorios.

© Marca registrada del Grupo OMERIN. Dibujos y fotos no contactuales. Reproducción prohibida sin el acuerdo previo de OMERIN.

omerin
 LES CABLES DE L'EXTREME

FUNDAS AISLANTES TRENZADAS

SILIGAINÉ® 15C5**-60 °C a +250 °C****Clases H y C**FUNDA TRENZADA DE FIBRA DE VIDRIO,
IMPREGNADA CON CAUCHO DE SILICONAFUNDAS AISLANTES ELÉCTRICAS CLASE H y C –
IMPREGNACIÓN DE CAUCHO DE SILICONA**Normas***

- IEC 60684-1 y 60684-2.
- IEC 60684-3 parte 400.

Aplicaciones

- Cableado interno de máquinas rotativas de clases H y C. (motores, alternadores, generadores, transformadores, bobinas...).
- Todos los aislamientos hasta 250 °C permanentes en instalaciones eléctricas y electrónicas, aparatos calefactores, iluminación, automóvil, medida, regulación...

Opciones

- Otros diámetros: consúltenos.
- Otros colores: consúltenos.
- Fundas cortadas a una longitud determinada: consúltenos.

Acondicionamiento

- Diámetros de 0.5 a 4.5 mm: bobinas de 200 m.
 - Diámetro de 5 mm: bobinas de 100 m.
- Diámetros de 6 a 14 mm: bobinas de 100 m.
- Diámetros de 16 a 22 mm: bobinas de 50 m.
 - Diámetro de 25 mm: bobinas de 25 m.

Para este producto, póngase en contacto con:

OMERIN division principale

Zone Industrielle - F 63600 Ambert

Tel.: +33 (0)4 73 82 50 00 - Fax: +33 (0)4 73 82 50 10

omerin@omerin.com

OMERIN division silisol

BP 87 - ZI du Devey - F 42000 Saint-Etienne

Tel.: +33 (0)4 77 81 36 00 - Fax: +33 (0)4 77 81 37 00

silisol@omerin.com

Características Generales

- Temperatura en servicio continuo: -60 °C a +250 °C.
- Buena resistencia a la humedad, al ozono y a los rayos UV.
- Buena resistencia a los ambientes químicos usuales.
- Compatible con la mayoría de barnices de impregnación de clase H.
- Auto-extinguible – satisface la prueba VW-1 según la norma UL 1441.
- Muy buena flexibilidad.
- Libre de halógenos.

Eléctricas

- Rigidez dieléctrica en seco: > 5 kV.

Fabricaciones estándar

- Color: rojo teja.

DIÁMETRO INTERIOR**15C5**

Valor nominal (mm)	Tolerancia (mm)	Espesor de pared aprox. (mm)	Masa lineal aprox. (kg/km)
0.5	± 0.15	0.50	3.7
0.8	± 0.15	0.50	4.2
1	± 0.20	0.50	4.7
1.5	± 0.20	0.50	5.7
2	± 0.20	0.50	6.9
2.5	± 0.20	0.50	8.2
3	± 0.20	0.50	9.5
3.5	± 0.25	0.50	10.9
4	± 0.25	0.60	12.4
4.5	± 0.25	0.60	14.0
5	± 0.25	0.60	15.7
6	± 0.25	0.60	19.4
7	± 0.25	0.60	23.3
8	± 0.50	0.60	27.7
9	± 0.50	0.80	32.3
10	± 0.50	0.80	37.3
12	± 1.0	0.80	62.5
14	± 1.0	0.80	80.8
16	± 1.0	0.90	101
18	± 1.0	1.00	124
20	± 1.0	1.00	148
22	± 1.0	1.00	174
25	± 1.0	1.20	217

*Normas: nuestros productos satisfacen todo o parte de las exigencias de las normas citadas; consúltenos.

www.omerin.com

La información proporcionada en esta hoja técnica es indicativa y puede ser modificada sin previo aviso, las condiciones de instalación, del cableado, las condiciones eléctricas y el entorno del cable no pudiendo ser totalmente tomados en cuenta en nuestros estudios. En ningún caso la empresa OMERIN puede ser responsable de eventuales incidentes consecutivos a usos inadecuados, especialmente en el caso de cableados no realizados según las buenas prácticas y las normas vigentes. Para un uso óptimo de los cables producidos por nuestro grupo, recomendamos probarlos en condiciones reales. Nuestro departamento comercial está disponible para el eventual suministro de muestras, y/o para las condiciones de un estudio completo en nuestros laboratorios.

© Marca registrada del Grupo OMERIN. Dibujos y fotos no contactuales. Reproducción prohibida sin el acuerdo previo de OMERIN.

FUNDAS AISLANTES TRENZADAS

SILIGAINÉ® 15C5-E

Extensible

-60 °C a +250 °C

Clases H y C

FUNDA TRENZADA DE FIBRA DE VIDRIO,
IMPREGNADA CON CAUCHO DE SILICONA

Normas*

- IEC 60684-1 y 60684-2.
- IEC 60684-3 parte 400 a 402.

Aplicaciones

- Cableado interno de máquinas rotativas clases H y C (motores, alternadores, generadores, transformadores, bobinas...).
- Todos los aislamientos hasta 250 °C permanentes en instalaciones eléctricas y electrónicas, aparatos calefactores, iluminación, automóvil, medida, regulación...

Opciones

- Otros diámetros: consúltenos.
- Otros colores: consúltenos.
- Fundas cortadas a una longitud determinada: consúltenos.

Acondicionamiento

- Diámetros de 0.5 a 1.5 mm: bobinas de 200 m.
- Diámetros de 2 a 4 mm: bobinas de 100 m.
- Diámetros de 5 a 16 mm: bobinas de 50 m.

FUNDAS AISLANTES ELÉCTRICAS CLASE H y C –
IMPREGNACIÓN DE CAUCHO DE SILICONA



Características Generales

- Temperatura en servicio continuo: -60 °C a +250 °C.
- Extensible hasta unas 2 veces el diámetro nominal.
- Buena resistencia a la humedad, al ozono y a los rayos UV.
- Buena resistencia a los ambientes químicos usuales.
- Compatible con la mayoría de barnices de impregnación de clase H.
- Auto-extinguible – satisface la prueba VW-1 según la norma UL 1441.
- Muy buena flexibilidad.
- Libre de halógenos.

Eléctricas

- Rigidez dieléctrica en seco: > 5 kV.

Fabricaciones estándar

- Color: negro.

DIÁMETRO INTERIOR

15C5-E

Valor nominal (mm)	Espesor de pared mínimo (mm)	Masa lineal aprox. (kg/km)
0.5	0.25	2.6
1	0.25	5.1
1.5	0.35	7.7
2	0.35	10.2
2.5	0.40	12.7
3	0.40	15.2
4	0.50	20.1
5	0.50	24.9
6	0.50	29.6
7	0.50	34.2
8	0.50	38.7
10	0.65	47.6
12	0.65	56.0
14	0.65	64.1
16	0.65	71.9

*Normas: nuestros productos satisfacen todo o parte de las exigencias de las normas citadas; consúltenos.

Para este producto, póngase en contacto con:

OMERIN division principale

Zone Industrielle - F 63600 Ambert

Tel.: +33 (0)4 73 82 50 00 - Fax: +33 (0)4 73 82 50 10

omerin@omerin.com

OMERIN division silisol

BP 87 - ZI du Devey - F 42000 Saint-Etienne

Tel.: +33 (0)4 77 81 36 00 - Fax: +33 (0)4 77 81 37 00

silisol@omerin.com

www.omerin.com

La información proporcionada en esta hoja técnica es indicativa y puede ser modificada sin previo aviso, las condiciones de instalación, del cableado, las condiciones eléctricas y el entorno del cable no pudiendo ser totalmente tomados en cuenta en nuestros estudios. En ningún caso la empresa OMERIN puede ser responsable de eventuales incidentes consecutivos a usos inadecuados, especialmente en el caso de cableados no realizados según las buenas prácticas y las normas vigentes. Para un uso óptimo de los cables producidos por nuestro grupo, recomendamos probarlos en condiciones reales. Nuestro departamento comercial está disponible para el eventual suministro de muestras, y/o para las condiciones de un estudio completo en nuestros laboratorios.

© Marca registrada del Grupo OMERIN. Dibujos y fotos no contactuales. Reproducción prohibida sin el acuerdo previo de OMERIN.

omerin
LES CABLES DE L'EXTREME

FUNDAS AISLANTES TRENZADAS

SILIGAINÉ® 15C7

Grade A UL

-60 °C a +250 °C

Clases H y C

FUNDA TRENZADA DE FIBRA DE VIDRIO,
IMPREGNADA CON CAUCHO DE SILICONA

Normas*

- IEC 60684-1 y 60684-2.
- IEC 60684-3 parte 400 a 402.
- Homologación UL 1441, categoría UZFT2 y CSA C22.2 n° 198.3, categoría UZFT8: Recubrimiento de fibra de vidrio impregnada con silicona de grado A N.º de expediente: E179383.
- NF EN 45545-2.

Aplicaciones

- Cableado interno de máquinas rotativas de clases H y C. (motores, alternadores, generadores, transformadores, bobinas...).
- Todos los aislamientos hasta 250 °C permanentes en instalaciones eléctricas y electrónicas, aparatos calefactores, iluminación, automóvil, medida, regulación...

Opciones*

- Otros diámetros: consúltenos.
- Otros colores: consúltenos.
- Fundas cortadas a una longitud determinada: consúltenos.

Acondicionamiento

- Diámetros de 0.5 a 4.5 mm: bobinas de 200 m.
- Diámetros de 5 a 14 mm: bobinas de 100 m.
- Diámetro de 16 mm: bobinas de 50 m.

Para este producto, póngase en contacto con:

OMERIN division principale

Zone Industrielle - F 63600 Ambert
Tel.: +33 (0)4 73 82 50 00 - Fax: +33 (0)4 73 82 50 10
omerin@omerin.com

OMERIN division silisol

BP 87 - ZI du Devey - F 42000 Saint-Etienne
Tel.: +33 (0)4 77 81 36 00 - Fax: +33 (0)4 77 81 37 00
silisol@omerin.com

omerin
LES CABLES DE L'EXTREME

FUNDAS AISLANTES ELÉCTRICAS CLASE H y C –
IMPREGNACIÓN DE CAUCHO DE SILICONA



Características Generales

- Temperatura en servicio continuo: -60 °C a +250 °C.
- Buena resistencia a la humedad, al ozono y a los rayos UV.
- Buena resistencia a los ambientes químicos usuales.
- Compatible con la mayoría de barnices de impregnación de clase H.
- Auto-extinguible – satisface la prueba VW-1 según la norma UL 1441.
- Grado A según UL 1441.
- Clasificación HL1, HL2 y HL3 según NF EN 45545-2.
- Muy buena flexibilidad.
- Libre de halógenos.

Eléctricas

- Rigidez dieléctrica en seco: > 7 kV.

Fabricaciones estándar

- Color: rojo teja y negro.

DIÁMETRO INTERIOR

15C7 Grade A UL

Valor nominal (mm)	Tolerancia (mm)	Espesor de pared mínimo (mm)	Masa lineal aprox. (kg/km)
0.5	± 0.15	0.25	1.9
0.8	± 0.15	0.25	3.0
1	± 0.20	0.25	3.8
1.5	± 0.20	0.35	5.7
2	± 0.20	0.35	7.7
2.5	± 0.20	0.40	9.7
3	± 0.20	0.40	11.7
3.5	± 0.25	0.50	13.8
4	± 0.25	0.50	16.0
4.5	± 0.25	0.50	18.1
5	± 0.25	0.50	20.3
6	± 0.25	0.50	24.9
7	± 0.25	0.50	29.6
8	± 0.25	0.50	34.4
9	± 0.50	0.65	39.4
10	± 0.50	0.65	44.6
12	± 0.50	0.65	55.4
14	± 1.0	0.65	66.8
16	± 1.0	0.65	78.9

*Opciones: algunas opciones no tendrán la aprobación de UL y CSA; consúltenos.

www.omerin.com

La información proporcionada en esta hoja técnica es indicativa y puede ser modificada sin previo aviso, las condiciones de instalación, del cableado, las condiciones eléctricas y el entorno del cable no pudiendo ser totalmente tomados en cuenta en nuestros estudios. En ningún caso la empresa OMERIN puede ser responsable de eventuales incidentes consecutivos a usos inadecuados, especialmente en el caso de cableados no realizados según las buenas prácticas y las normas vigentes. Para un uso óptimo de los cables producidos por nuestro grupo, recomendamos probarlos en condiciones reales. Nuestro departamento comercial está disponible para el eventual suministro de muestras, y/o para las condiciones de un estudio completo en nuestros laboratorios.
© Marca registrada del Grupo OMERIN. Dibujos y fotos no contactuales. Reproducción prohibida sin el acuerdo previo de OMERIN.

FUNDAS AISLANTES TRENZADAS

SILIGAINÉ® 15C10**-60 °C a +250 °C****Clases H y C**FUNDA TRENZADA DE FIBRA DE VIDRIO,
IMPREGNADA CON CAUCHO DE SILICONAFUNDAS AISLANTES ELÉCTRICAS CLASE H y C –
IMPREGNACIÓN DE CAUCHO DE SILICONA**Normas***

- IEC 60684-1 y 60684-2.
- IEC 60684-3 parte 400 a 402.

Aplicaciones

- Cableado interno de máquinas rotativas de clases H y C. (motores, alternadores, generadores, transformadores, bobinas...).
- Todos los aislamientos hasta 250 °C permanentes en instalaciones eléctricas y electrónicas, aparatos calefactores, iluminación, automóvil, medida, regulación...

Opciones

- Otros diámetros: consúltenos.
- Otros colores: consúltenos.
- Fundas cortadas a una longitud determinada: consúltenos.

Acondicionamiento

- Diámetros de 0.5 a 3.5 mm: bobinas de 200 m.
 - Diámetros de 4 a 5 mm: bobinas de 100 m.
- Diámetros de 6 a 10 mm: bobinas de 100 m.
- Diámetros de 12 a 22 mm: bobinas de 50 m.
 - Diámetro de 25 mm: bobinas de 25 m.

Características Generales

- Temperatura en servicio continuo: -60 °C a +250 °C.
- Buena resistencia a la humedad, al ozono y a los rayos UV.
- Buena resistencia a los ambientes químicos usuales.
- Compatible con la mayoría de barnices de impregnación de clase H.
- Auto-extinguible – satisface la prueba VW-1 según la norma UL 1441.
- Muy buena flexibilidad.
- Libre de halógenos.

Eléctricas

- Rigidez dieléctrica en seco: > 10 kV.

Fabricaciones estándar

- Color: rojo teja.

DIÁMETRO INTERIOR**15C10**

Valor nominal (mm)	Tolerancia (mm)	Espesor de pared aprox. (mm)	Masa lineal aprox. (kg/km)
0.5	± 0.15	0.60	4.0
0.8	± 0.15	0.60	4.8
1	± 0.20	0.60	5.4
1.5	± 0.20	0.60	6.9
2	± 0.20	0.60	8.5
2.5	± 0.20	0.60	10.3
3	± 0.20	0.60	12.1
3.5	± 0.25	0.60	14.0
4	± 0.25	0.70	16.0
4.5	± 0.25	0.70	18.1
5	± 0.25	0.70	20.3
6	± 0.25	0.70	25.1
7	± 0.25	0.70	30.2
8	± 0.25	0.70	35.7
9	± 0.50	0.90	41.6
10	± 0.50	0.90	48.0
12	± 0.50	0.90	67.5
14	± 1.0	1.00	100
16	± 1.0	1.20	130
18	± 1.0	1.20	157
20	± 1.0	1.30	181
22	± 1.0	1.30	203
25	± 1.0	1.40	229

*Normas: nuestros productos satisfacen todo o parte de las exigencias de las normas citadas; consúltenos.

Para este producto, póngase en contacto con:

OMERIN division principale

Zone Industrielle - F 63600 Ambert

Tel.: +33 (0)4 73 82 50 00 - Fax: +33 (0)4 73 82 50 10

omerin@omerin.com

OMERIN division silisol

BP 87 - ZI du Devey - F 42000 Saint-Etienne

Tel.: +33 (0)4 77 81 36 00 - Fax: +33 (0)4 77 81 37 00

silisol@omerin.com

omerin
LES CABLES DE L'EXTREME

www.omerin.com

La información proporcionada en esta hoja técnica es indicativa y puede ser modificada sin previo aviso, las condiciones de instalación, del cableado, las condiciones eléctricas y el entorno del cable no pudiendo ser totalmente tomados en cuenta en nuestros estudios. En ningún caso la empresa OMERIN puede ser responsable de eventuales incidentes consecutivos a usos inadecuados, especialmente en el caso de cableados no realizados según las buenas prácticas y las normas vigentes.

Para un uso óptimo de los cables producidos por nuestro grupo, recomendamos probarlos en condiciones reales. Nuestro departamento comercial está disponible para el eventual suministro de muestras, y/o para las condiciones de un estudio completo en nuestros laboratorios.

© Marca registrada del Grupo OMERIN. Dibujos y fotos no contactuales. Reproducción prohibida sin el acuerdo previo de OMERIN.

FUNDAS AISLANTES TRENZADAS

SILIGAINÉ® 15C1.5**-60 °C a +250 °C****Clases H y C**FUNDA TRENZADA DE FIBRA DE VIDRIO
CON IMPREGNACIÓN DE CAUCHO DE SILICONA**Normas***

- IEC 60684-1 y 60684-2.
- IEC 60684-3 parte 402.
- Homologación UL, categoría UZIQ2: pasa la prueba de no propagación de la llama VW-1. N.º de expediente: E212701.

Aplicaciones

- Cableado interno de máquinas rotativas clases H y C (motores, alternadores, generadores, transformadores, bobinas...).
- Todos los aislamientos hasta 250 °C permanentes en instalaciones eléctricas y electrónicas, aparatos calefactores, iluminación, automóvil, medida, regulación...

Opciones

- Otros diámetros: consúltenos.
- Otros colores: consúltenos.
- Fundas cortadas a una longitud determinada: consúltenos.

Acondicionamiento

- Diámetros de 0.5 a 4.5 mm: bobinas de 200 m.
 - Diámetro de 5 mm: bobinas de 100 m.
- Diámetros de 6 a 16 mm: bobinas de 100 m.
- Diámetros de 18 a 30 mm: bobinas de 50 m.

Para este producto, póngase en contacto con:

OMERIN division principale

Zone Industrielle - F 63600 Ambert

Tel.: +33 (0)4 73 82 50 00 - Fax: +33 (0)4 73 82 50 10

omerin@omerin.com

OMERIN division silisol

BP 87 - ZI du Devey - F 42000 Saint-Etienne

Tel.: +33 (0)4 77 81 36 00 - Fax: +33 (0)4 77 81 37 00

silisol@omerin.com

omerin
LES CABLES DE L'EXTREMEFUNDAS AISLANTES ELÉCTRICAS CLASE H y C –
IMPREGNACIÓN DE CAUCHO DE SILICONA**Características Generales**

- Temperatura en servicio continuo: -60 °C a +250 °C.
- Buena resistencia a la humedad, al ozono y a los rayos UV.
- Buena resistencia a los ambientes químicos usuales.
- Compatible con la mayoría de barnices de impregnación de clase H.
- Auto-extinguible – satisface la prueba VW-1 según la norma UL 1441.
- Muy buena flexibilidad.
- Libre de halógenos.

Eléctricas

- Rigidez dieléctrica en seco: 1.5 kV.

Fabricaciones estándar

- Color: rojo teja.

DIÁMETRO INTERIOR**15C1.5**

Valor nominal (mm)	Tolerancia (mm)	Espesor de pared mínimo (mm)	Masa lineal aprox. (kg/km)
0.5	± 0.15	0.15	2.2
0.8	± 0.15	0.15	2.7
1	± 0.20	0.15	3.1
1.5	± 0.20	0.15	4.1
2	± 0.20	0.15	5.1
2.5	± 0.20	0.15	6.2
3	± 0.20	0.20	7.4
3.5	± 0.25	0.20	8.6
4	± 0.25	0.25	10.0
4.5	± 0.25	0.25	11.1
5	± 0.25	0.25	12.6
6	± 0.25	0.35	15.5
7	± 0.25	0.35	18.6
8	± 0.25	0.35	21.9
9	± 0.50	0.45	25.6
10	± 0.50	0.45	29.4
12	± 0.50	0.45	48.6
14	± 1.0	0.45	66.2
16	± 1.0	0.55	82.6
18	± 1.0	0.65	99.0
20	± 1.0	0.70	116.2
22	± 1.0	0.85	138.8
25	± 1.0	0.90	173.5
30	± 2.0	1.00	241.0

*Normas: nuestros productos satisfacen todo o parte de las exigencias de las normas citadas; consúltenos.

www.omerin.com

La información proporcionada en esta hoja técnica es indicativa y puede ser modificada sin previo aviso, las condiciones de instalación, del cableado, las condiciones eléctricas y el entorno del cable no pudiendo ser totalmente tomados en cuenta en nuestros estudios. En ningún caso la empresa OMERIN puede ser responsable de eventuales incidentes consecutivos a usos inadecuados, especialmente en el caso de cableados no realizados según las buenas prácticas y las normas vigentes. Para un uso óptimo de los cables producidos por nuestro grupo, recomendamos probarlos en condiciones reales. Nuestro departamento comercial está disponible para el eventual suministro de muestras, y/o para las condiciones de un estudio completo en nuestros laboratorios.

© Marca registrada del Grupo OMERIN. Dibujos y fotos no contactuales. Reproducción prohibida sin el acuerdo previo de OMERIN.



FUNDAS DE PROTECCIÓN ALTAS TEMPERATURAS DE FIBRA DE VIDRIO

N.º FT	REFERENCIA PRODUCTO	HOMOLOGACIÓN	PÁGINA
9401	SILIGAINÉ 21F1		28
9402	SILIGAINÉ 24C1		29
9403	SILIGAINÉ 31-1		30
9404	SILIGAINÉ 31C1E		31
9405	SILIGAINÉ GT 1		32
9406	SILIGAINÉ GTE 1		33

FUNDAS AISLANTES TRENZADAS

SILIGAINÉ® 21F1

-60 °C a +280 °C

FUNDA TRENZADA DE FIBRA DE VIDRIO,
IMPREGNADA CON UN BARNIZ RESISTENTE AL CALOR

FUNDAS DE PROTECCIÓN ALTAS TEMPERATURAS
DE FIBRA DE VIDRIO



Normas*

- IEC 60684-1 y 60684-2.
- Homologación UL, categoría UZIQ2: cumple la prueba de no propagación de la llama VW-1 (diámetros de 0,8 a 25 mm) N.º de expediente: E212701.

Aplicaciones

- Cableado de elementos calefactores.
 - Aparatos electrodomésticos.
- Aparatos de cocción, hornos, estufas, secadoras, calefactores.
 - Luminarias.
- Fundas para mazos de cables sometidos a altas temperaturas y a esfuerzos mecánicos.

Opciones

- Otros diámetros: consúltenos.
- Fundas cortadas a una longitud determinada: consúltenos.
- Funda de doble trenza: SILIGAINÉ® 21F2.
- Funda de triple trenza: SILIGAINÉ® 21F3.

Acondicionamiento

- Diámetros de 0.5 a 4.5 mm: bobinas de 200 m.
- Diámetros de 5 a 12 mm: bobinas de 100 m.
- Diámetros de 14 a 20 mm: bobinas de 50 m.
- Diámetros de 22 a 50 mm: bobinas de 25 m.

Características Generales

- Temperatura en servicio continuo: -60 °C a +280 °C.
- Buena resistencia a los choques térmicos y a los rayos UV.
- Buena resistencia mecánica a la abrasión.
- Auto-extinguible – satisface la prueba VW-1 según la norma UL 1441.

Eléctricas

- Rigidez dieléctrica en seco: 0.8 a 1.2 kV.

Fabricaciones estándar

- Color: negro.

DIÁMETRO INTERIOR

21F1

Valor nominal (mm)	Tolerancia (mm)	Espesor de pared aprox. (mm)	Masa lineal aprox. (kg/km)
0.5	± 0.20	0.20	0.5
0.8	± 0.20	0.20	1.3
1	± 0.25	0.20	1.8
1.5	± 0.25	0.20	3.2
2	± 0.25	0.20	4.5
2.5	± 0.25	0.20	5.9
3	± 0.25	0.20	7.2
3.5	± 0.30	0.20	8.6
4	± 0.30	0.30	9.9
4.5	± 0.30	0.30	11
5	± 0.30	0.30	12
6	± 0.30	0.30	13
7	± 0.40	0.30	13
8	± 0.40	0.30	14
9	± 0.50	0.30	14
10	± 0.50	0.40	16
12	± 1.0	0.40	19
14	± 1.0	0.40	24
16	± 1.0	0.40	31
18	± 1.0	0.40	39
20	± 1.0	0.40	48
25	± 2.0	0.50	78
30	± 2.0	0.50	118
35	± 2.0	0.50	165
40	± 3.0	0.50	195
45	± 3.0	0.50	205
50	± 4.0	0.50	250

*Normas: nuestros productos satisfacen todo o parte de las exigencias de las normas citadas; consúltenos.

Para este producto, póngase en contacto con:

OMERIN division principale

Zone Industrielle - F 63600 Ambert

Tel.: +33 (0)4 73 82 50 00 - Fax: +33 (0)4 73 82 50 10

omerin@omerin.com

OMERIN division silisol

BP 87 - ZI du Devey - F 42000 Saint-Etienne

Tel.: +33 (0)4 77 81 36 00 - Fax: +33 (0)4 77 81 37 00

silisol@omerin.com

www.omerin.com

La información proporcionada en esta hoja técnica es indicativa y puede ser modificada sin previo aviso, las condiciones de instalación, del cableado, las condiciones eléctricas y el entorno del cable no pudiendo ser totalmente tomados en cuenta en nuestros estudios. En ningún caso la empresa OMERIN puede ser responsable de eventuales incidentes consecutivos a usos inadecuados, especialmente en el caso de cableados no realizados según las buenas prácticas y las normas vigentes. Para un uso óptimo de los cables producidos por nuestro grupo, recomendamos probarlos en condiciones reales. Nuestro departamento comercial está disponible para el eventual suministro de muestras, y/o para las condiciones de un estudio completo en nuestros laboratorios.

© Marca registrada del Grupo OMERIN. Dibujos y fotos no contactuales. Reproducción prohibida sin el acuerdo previo de OMERIN.

omerin
LES CABLES DE L'EXTREME

FUNDAS AISLANTES TRENZADAS

SILIGAINÉ® 24C1

-60 °C a +350 °C

FUNDA TRENZADA DE FIBRA DE VIDRIO,
TRATADA A ALTA TEMPERATURA
E IMPREGNADA CON UNA RESINA DE SILICONA



Normas*

- IEC 60684-1 y 60684-2.
- Homologación UL, categoría UZIQ2: cumple la prueba de no propagación de la llama VW-1 (diámetros de 0,8 a 25 mm) N.º de expediente: E212701.

Aplicaciones

- Elementos calefactores (cinturones, cartuchos...) a alta temperatura.
- Aparatos electrodomésticos de calefacción, aparatos de cocción.
- Todas las máquinas electrotérmicas (hornos, estufas...).
- Revestimiento de haces de cables sometidos a altas temperaturas.

Opciones

- Otros diámetros: consúltenos.
- Otros colores: consúltenos.
- Fundas cortadas a una longitud determinada: consúltenos.
- Funda de doble trenza hasta el diámetro 10 mm: SILIGAINÉ® 24C2

Acondicionamiento

- Diámetros de 0.5 a 4.5 mm: bobinas de 200 m.
- Diámetros de 5 a 8 mm: bobinas de 100 m.
- Diámetros de 9 a 12 mm: bobinas de 50 m.
- Diámetros de 14 a 40 mm: bobinas de 25 m.

Para este producto, póngase en contacto con:

OMERIN division principale

Zone Industrielle - F 63600 Ambert
Tel.: +33 (0)4 73 82 50 00 - Fax: +33 (0)4 73 82 50 10
omerin@omerin.com

OMERIN division silisol

BP 87 - ZI du Devey - F 42000 Saint-Etienne
Tel.: +33 (0)4 77 81 36 00 - Fax: +33 (0)4 77 81 37 00
silisol@omerin.com

omerin
LES CABLES DE L'EXTREME

FUNDAS DE PROTECCIÓN ALTAS TEMPERATURAS DE FIBRA DE VIDRIO



Características Generales

- Temperatura en servicio continuo: -60 °C a +350 °C.
- Buena resistencia mecánica.
- Auto-extinguible – satisface la prueba VW-1 según la norma UL 1441.
- La operación de desengrasado total (eliminación de los aceites y productos parásitos) confiere a la SILIGAINÉ® 24C1 una excelente resistencia térmica hasta los +400°C en punta sin emisión de humos.

Eléctricas

- Rigidez dieléctrica en seco: 0.8 a 1.2 kV.

Fabricaciones estándar

- Color: blanco.

DIÁMETRO INTERIOR

24C1

Valor nominal (mm)	Tolerancia (mm)	Espesor de pared aprox. (mm)	Masa lineal aprox. (kg/km)
0.5	± 0.20	0.20	1.5
0.8	± 0.20	0.20	2.0
1	± 0.25	0.20	2.4
1.5	± 0.25	0.20	2.9
2	± 0.25	0.20	3.1
2.5	± 0.25	0.20	3.9
3	± 0.25	0.20	6.8
3.5	± 0.30	0.20	7.5
4	± 0.30	0.30	9.0
4.5	± 0.30	0.30	10
5	± 0.30	0.30	12
6	± 0.30	0.30	14
7	± 0.40	0.30	17
8	± 0.40	0.30	20
9	± 0.50	0.30	23
10	± 0.50	0.40	26
12	± 1.0	0.40	32
14	± 1.0	0.40	38
16	± 1.0	0.40	46
18	± 1.0	0.40	55
20	± 1.0	0.40	60
22	± 1.5	0.40	75
25	± 2.0	0.50	86
30	± 2.0	0.50	105
35	± 2.0	0.50	135
40	± 3.0	0.50	150

*Normas: nuestros productos satisfacen todo o parte de las exigencias de las normas citadas; consúltenos.

www.omerin.com

La información proporcionada en esta hoja técnica es indicativa y puede ser modificada sin previo aviso, las condiciones de instalación, del cableado, las condiciones eléctricas y el entorno del cable no pudiendo ser totalmente tomados en cuenta en nuestros estudios. En ningún caso la empresa OMERIN puede ser responsable de eventuales incidentes consecutivos a usos inadecuados, especialmente en el caso de cableados no realizados según las buenas prácticas y las normas vigentes. Para un uso óptimo de los cables producidos por nuestro grupo, recomendamos probarlos en condiciones reales. Nuestro departamento comercial está disponible para el eventual suministro de muestras, y/o para las condiciones de un estudio completo en nuestros laboratorios.
© Marca registrada del Grupo OMERIN. Dibujos y fotos no contactuales. Reproducción prohibida sin el acuerdo previo de OMERIN.

FUNDAS AISLANTES TRENZADAS

SILIGAINÉ® 31-1

-60 °C a +450 °C

FUNDA TRENZADA DE FIBRA DE VIDRIO,
TRATADA A ALTA TEMPERATURA NO IMPREGNADA



Normas*

- IEC 60684-1 y 60684-2.
 - IEC 60684-3-300.
- Homologación UL, categoría UZIQ2: cumple la prueba de no propagación de la llama VW-1 (diámetros de 0,8 a 25 mm) N.º de expediente: E212701.

Aplicaciones

- Elementos calefactores (cinturones, cartuchos...) a alta temperatura.
- Aparatos electrodomésticos de calefacción, aparatos de cocción.
- Todas las máquinas electrotérmicas (hornos, estufas...).
- Revestimiento de haces de cables sometidos a altas temperaturas.

Opciones

- Otros diámetros: consúltenos.
- Funda de doble trenza: SILIGAINÉ® 31-2.

Acondicionamiento

- Diámetros de 0.5 a 4.5 mm: bobinas de 200 m.
- Diámetros de 5 a 22 mm: bobinas de 100 m.
- Diámetros de 25 a 40 mm: bobinas de 50 m.
- Diámetros de 45 a 50 mm: bobinas de 25 m.

Para este producto, póngase en contacto con:

OMERIN division principale

Zone Industrielle - F 63600 Ambert
Tel.: +33 (0)4 73 82 50 00 - Fax: +33 (0)4 73 82 50 10
omerin@omerin.com

OMERIN division silisol

BP 87 - ZI du Devey - F 42000 Saint-Etienne
Tel.: +33 (0)4 77 81 36 00 - Fax: +33 (0)4 77 81 37 00
silisol@omerin.com

omerin
LES CABLES DE L'EXTREME

FUNDAS DE PROTECCIÓN ALTAS TEMPERATURAS DE FIBRA DE VIDRIO



Características Generales

- Temperatura en servicio continuo: -60 °C a +450 °C.
- Buena resistencia a los ambientes químicos usuales.
- Incombustible – satisface la prueba VW-1 según la norma UL 1441.
- Ligero deshilachado en el corte.

Fabricaciones estándar

- Color: gris plateado (natural).

DIÁMETRO INTERIOR

31-1

Valor nominal** (mm)	Espesor de pared aprox. (mm)	Masa lineal aprox. (kg/km)
0.5	0.20	1.5
0.8	0.20	1.8
1	0.20	2.2
1.5	0.20	2.6
2	0.20	4.3
2.5	0.20	5.2
3	0.20	6.0
3.5	0.20	8.4
4	0.30	8.4
4.5	0.30	9.6
5	0.30	10
6	0.30	14
7	0.30	16
8	0.30	18
9	0.30	17
10	0.40	22
12	0.40	26
14	0.40	32
16	0.40	40
18	0.40	52
20	0.40	40
22	0.40	60
25	0.50	76
30	0.50	90
35	0.50	100
40	0.50	105
45	0.50	110
50	0.50	125

*Normas: nuestros productos satisfacen todo o parte de las exigencias de las normas citadas; consúltenos.
**La extrema flexibilidad de este tipo de funda no permite indicar las tolerancias sobre el diámetro interior.

www.omerin.com

La información proporcionada en esta hoja técnica es indicativa y puede ser modificada sin previo aviso, las condiciones de instalación, del cableado, las condiciones eléctricas y el entorno del cable no pudiendo ser totalmente tomados en cuenta en nuestros estudios. En ningún caso la empresa OMERIN puede ser responsable de eventuales incidentes consecutivos a usos inadecuados, especialmente en el caso de cableados no realizados según las buenas prácticas y las normas vigentes. Para un uso óptimo de los cables producidos por nuestro grupo, recomendamos probarlos en condiciones reales. Nuestro departamento comercial está disponible para el eventual suministro de muestras, y/o para las condiciones de un estudio completo en nuestros laboratorios.
© Marca registrada del Grupo OMERIN. Dibujos y fotos no contactuales. Reproducción prohibida sin el acuerdo previo de OMERIN.

FUNDAS AISLANTES TRENZADAS

SILIGAINÉ® 31C1E

Extensible

-60 °C a +350 °C

FUNDA EXTENSIBLE DE FIBRA DE VIDRO,
TRATADA A ALTA TEMPERATURA
IMPREGNADA DE UNA RESINA DE SILICONA



Normas*

- IEC 60684-1 y 60684-2.
- Homologación UL, categoría UZIQ2: cumple la prueba de no propagación de la llama VW-1 N.º de expediente: E21 2701.

Aplicaciones

- Elementos calefactores (cinturones, cartuchos...) a alta temperatura.
 - Aparatos electrodomésticos de calefacción, aparatos de cocción.
- Todas las máquinas electrotérmicas (hornos, estufas...).
- Fundas para mazos de cables sometidos a altas temperaturas.


Opciones

- Otros diámetros: consúltenos.
- Fundas cortadas a una longitud determinada: consúltenos.

Acondicionamiento

- Diámetros de 0.5 a 4.5 mm: bobinas de 200 m.
 - Diámetros de 5 a 9 mm: bobinas de 100 m.
 - Diámetros de 10 a 12 mm: bobinas de 50 m.
 - Diámetros de 14 a 20 mm: bobinas de 25 m.

FUNDAS DE PROTECCIÓN ALTAS TEMPERATURAS DE FIBRA DE VIDRIO



Características Generales

- Temperatura en servicio continuo: -60 °C a +350 °C.
- Extensible.
- Muy buena flexibilidad.
- Buena resistencia a los ambientes químicos usuales.
- Auto-extinguible – satisface la prueba VW-1 según la norma UL 1441.
- Funda extensible que permite la utilización de una sola referencia para un intervalo importante de diámetros.

Fabricaciones estándar

- Color: gris plateado (natural).

DIÁMETRO INTERIOR**

31C1-E

Valor nominal (mm)	Diámetro mínimo (mm)	Diámetro máximo (mm)	Espesor de pared aprox. (mm)	Masa lineal aprox. (kg/km)
0.5	0.5	1.5	0.20	2.6
1	1	2.5	0.20	3.0
1.5	1.5	3	0.20	3.4
2	2	4	0.20	4.5
3	3	6	0.20	6.6
4	4	9	0.30	8.8
5	5	11	0.30	12.0
6	6	13	0.30	14.9
7	7	15	0.30	17.6
8	8	16	0.30	19.9
10	10	19	0.40	23.5
12	12	22	0.40	29.4
14	14	25	0.40	32.0
16	16	28	0.40	49.0
18	18	30	0.40	55.0
20	20	35	0.40	65.0

*Normas: nuestros productos satisfacen todo o parte de las exigencias de las normas citadas; consúltenos.

** Estas fundas son extensibles, los diámetros interiores indicados corresponden a un intervalo de utilización recomendado.

Para este producto, póngase en contacto con:

OMERIN division principale

Zone Industrielle - F 63600 Ambert

Tel.: +33 (0)4 73 82 50 00 - Fax: +33 (0)4 73 82 50 10

omerin@omerin.com

OMERIN division silisol

BP 87 - ZI du Devey - F 42000 Saint-Etienne

Tel.: +33 (0)4 77 81 36 00 - Fax: +33 (0)4 77 81 37 00

silisol@omerin.com

www.omerin.com

La información proporcionada en esta hoja técnica es indicativa y puede ser modificada sin previo aviso, las condiciones de instalación, del cableado, las condiciones eléctricas y el entorno del cable no pudiendo ser totalmente tomados en cuenta en nuestros estudios. En ningún caso la empresa OMERIN puede ser responsable de eventuales incidentes consecutivos a usos inadecuados, especialmente en el caso de cableados no realizados según las buenas prácticas y las normas vigentes. Para un uso óptimo de los cables producidos por nuestro grupo, recomendamos probarlos en condiciones reales. Nuestro departamento comercial está disponible para el eventual suministro de muestras, y/o para las condiciones de un estudio completo en nuestros laboratorios.

© Marca registrada del Grupo OMERIN. Dibujos y fotos no contactuales. Reproducción prohibida sin el acuerdo previo de OMERIN.

omerin
LES CABLES DE L'EXTREME

FUNDAS AISLANTES TRENZADAS

FUNDAS DE PROTECCIÓN ALTAS TEMPERATURAS DE FIBRA DE VIDRIO

SILIGAINÉ® GT 1

-60 °C a +300 °C

FUNDA TRENZADA DE FIBRA DE VIDRIO TRATADA, NO IMPREGNADA



Normas*

- IEC 60684-1 y 60684-2.

Aplicaciones

- Cableado de elementos calefactores.
- Fundas para mazos de cables sometidos a altas temperaturas y a fuerzas mecánicas.
- Máquinas electrotérmicas industriales (hornos, estufas...).

Opciones

- Otros diámetros: consúltenos.
- Fundas cortadas a una longitud determinada: consúltenos.
- Doble trenza: SILIGAINÉ® GT 2: rigidez dieléctrica > 1.5 kV.
- Triple trenza: SILIGAINÉ® GT 3: rigidez dieléctrica > 2.0 kV.

Acondicionamiento

- Diámetros de 0.5 a 10 mm: bobinas de 100 m.
- Diámetros > 10 mm: consúltenos.

Características Generales

- Temperatura en servicio continuo: -60 °C a +300 °C.
- Temperatura en punta (varios minutos): +350 °C.
- Buena resistencia a los choques térmicos.
- Muy buen envejecimiento en ambiente caliente.
- Buena resistencia a los agentes atmosféricos: UV, ozono, oxígeno.
- Buena resistencia a los agentes químicos usuales.

Eléctricas

- Rigidez dieléctrica en seco: > 800 V.

Fabricaciones estándar

- Color: marrón moteado.

DIÁMETRO INTERIOR

GT 1

Valor nominal ** (mm)	Espesor de pared aprox. (mm)	Masa lineal aprox. (kg/km)
0.5	0.40	2.9
1	0.40	3.4
1.5	0.40	4.2
2	0.40	4.8
2.5	0.40	6.0
3	0.40	6.5
3.5	0.40	7.6
4	0.40	9.3
4.5	0.40	10.4
5	0.40	10.6
6	0.40	12.1
7	0.50	13.6
8	0.50	14.9
9	0.50	17.9
10	0.50	17.9
12	0.60	21.3
14	0.60	25.3
16	0.60	30.2
18	0.60	36.7
20	0.60	47.1
22	0.80	49.1
25	1.0	94.5
30	1.0	108
35	1.0	102
40	1.2	172
50	1.2	190
60	1.2	230

Para este producto, póngase en contacto con:

OMERIN division principale

Zone Industrielle - F 63600 Ambert
Tel.: +33 (0)4 73 82 50 00 - Fax: +33 (0)4 73 82 50 10
omerin@omerin.com

OMERIN division silisol

BP 87 - ZI du Devey - F 42000 Saint-Étienne
Tel.: +33 (0)4 77 81 36 00 - Fax: +33 (0)4 77 81 37 00
silisol@omerin.com

*Normas: nuestros productos satisfacen todo o parte de las exigencias de las normas citadas; consúltenos.

**Tolerancia: ± 10%.

www.omerin.com

La información proporcionada en esta hoja técnica es indicativa y puede ser modificada sin previo aviso, las condiciones de instalación, del cableado, las condiciones eléctricas y el entorno del cable no pudiendo ser totalmente tomados en cuenta en nuestros estudios. En ningún caso la empresa OMERIN puede ser responsable de eventuales incidentes consecutivos a usos inadecuados, especialmente en el caso de cableados no realizados según las buenas prácticas y las normas vigentes. Para un uso óptimo de los cables producidos por nuestro grupo, recomendamos probarlos en condiciones reales. Nuestro departamento comercial está disponible para el eventual suministro de muestras, y/o para las condiciones de un estudio completo en nuestros laboratorios.

© Marca registrada del Grupo OMERIN. Dibujos y fotos no contactuales. Reproducción prohibida sin el acuerdo previo de OMERIN.

FUNDAS AISLANTES TRENZADAS

FUNDAS DE PROTECCIÓN ALTAS TEMPERATURAS DE FIBRA DE VIDRIO

SILIGAINÉ® GTE 1

-60 °C a +250 °C

FUNDA TRENZADA DE FIBRA DE VIDRIO, TRATADA E IMPREGNADA CON BARNIZ DE SILICONA INCOLORO



Normas*

- IEC 60684-1 y 60684-2.

Aplicaciones

- Cableado de elementos calefactores.
- Fundas para mazos de cables sometidos a altas temperaturas y a fuerzas mecánicas.
- Máquinas electrotérmicas industriales (hornos, estufas...).

Opciones

- Otros diámetros: consúltenos.
- Fundas cortadas a una longitud determinada: consúltenos.
- Doble trenza: SILIGAINÉ® GTE 2: rigidez dieléctrica > 2 kV.

Acondicionamiento

- Acondicionamiento a la demanda: consúltenos.

Características Generales

- Temperatura en servicio continuo: -60 °C a +250 °C.
- Temperatura en punta (varios minutos): +350 °C.
- Buena resistencia a los choques térmicos.
- Muy buen envejecimiento en ambiente caliente.
- Buena resistencia a los agentes atmosféricos: UV, ozono, oxígeno.
- Buena resistencia a los agentes químicos usuales.

Eléctricas

- Rigidez dieléctrica en seco: > 1.5 kV.

Fabricaciones estándar

- Color: marrón moteado.

DIÁMETRO INTERIOR

GTE 1

Valor nominal ** (mm)	Espesor de pared aprox. (mm)	Masa lineal aprox. (kg/km)
1	0.50	4.8
1.5	0.50	5.3
2	0.50	6.9
2.5	0.50	7.7
3	0.50	9.1
4	0.50	10.4
5	0.50	13.1
6	0.50	14.5
7	0.50	15.9
8	0.50	21.3
9	0.50	24.0
10	0.60	28.7
12	0.60	37.5
14	0.60	41.7
16	0.60	51.9
18	0.70	55.7
20	0.70	78.0
22	0.70	85.5
25	1.0	91.1
30	1.0	172
35	1.0	213
40	1.2	333
45	1.2	376
50	1.2	447

Para este producto, póngase en contacto con:

OMERIN division principale

Zone Industrielle - F 63600 Ambert
Tel.: +33 (0)4 73 82 50 00 - Fax: +33 (0)4 73 82 50 10
omerin@omerin.com

OMERIN division silisol

BP 87 - ZI du Devey - F 42000 Saint-Etienne
Tel.: +33 (0)4 77 81 36 00 - Fax: +33 (0)4 77 81 37 00
silisol@omerin.com

*Normas: nuestros productos satisfacen todo o parte de las exigencias de las normas citadas; consúltenos.
**Tolerancia: ± 10%

www.omerin.com

La información proporcionada en esta hoja técnica es indicativa y puede ser modificada sin previo aviso, las condiciones de instalación, del cableado, las condiciones eléctricas y el entorno del cable no pudiendo ser totalmente tomados en cuenta en nuestros estudios. En ningún caso la empresa OMERIN puede ser responsable de eventuales incidentes consecutivos a usos inadecuados, especialmente en el caso de cableados no realizados según las buenas prácticas y las normas vigentes. Para un uso óptimo de los cables producidos por nuestro grupo, recomendamos probarlos en condiciones reales. Nuestro departamento comercial está disponible para el eventual suministro de muestras, y/o para las condiciones de un estudio completo en nuestros laboratorios.
© Marca registrada del Grupo OMERIN. Dibujos y fotos no contactuales. Reproducción prohibida sin el acuerdo previo de OMERIN.

omerin
LES CABLES DE L'EXTREME



FUNDAS DE PROTECCIÓN MUY ALTAS TEMPERATURAS

N.º FT	REFERENCIA PRODUCTO	PÁGINA
9501	SILIGAINÉ 33SI	36
9502	SILIGAINÉ GSIL	37
9503	SILIGAINÉ 33NX	38

SILIGAINÉ® 33SI

+900 °C

FUNDA TRENZADA DE FIBRA DE SILICIO
NO TRATADA, NO IMPREGNADA



Normas*

- IEC 60684-1 y 60684-2.

Aplicaciones

- Protección de mazos o tubos a muy alta temperatura.
- Hornos y estufas industriales.
 - Nuclear.

Opciones

- Otros diámetros: consúltenos.
- Diámetros > 20 mm: véase SILIGAINÉ® GSIL.

Acondicionamiento

- Diámetros de 0.5 a 4 mm: bobinas de 200 m.
- Diámetros de 5 a 20 mm: bobinas de 100 m.

Características

Generales

- Temperatura en servicio continuo: +900 °C.
- Indica: +1050 °C.
- Excelente resistencia térmica.
- Excelente resistencia a las radiaciones.
- Coeficiente débil de dilatación térmica.
- Resistencia química elevada, sobre todo, a los ácidos.
- Incombustible.
- Buena flexibilidad.
- Ligero deshilachado en el corte.

Químicos

- Dióxido de silicio: > 94 %.
- Producto sin amianto garantizado.

Fabricaciones estándar

- Color: blanco (natural).

DIÁMETRO INTERIOR

33SI

Valor nominal ** (mm)	Espesor de pared aprox. (mm)	Masa lineal aprox. (kg/km)
0.5	0.20	4.7
1	0.20	5.6
1.5	0.20	6.3
2	0.20	7.8
3	0.20	9.6
4	0.30	15
5	0.30	20
6	0.30	24
7	0.30	27
8	0.30	30
10	0.40	36
12	0.40	48
14	0.40	66
16	0.40	80
18	0.40	88
20	0.40	94

Para este producto, póngase en contacto con:

OMERIN division principale

Zone Industrielle - F 63600 Ambert
Tel.: +33 (0)4 73 82 50 00 - Fax: +33 (0)4 73 82 50 10
omerin@omerin.com

OMERIN division silisol

BP 87 - ZI du Devey - F 42000 Saint-Étienne
Tel.: +33 (0)4 77 81 36 00 - Fax: +33 (0)4 77 81 37 00
silisol@omerin.com

*Normas: nuestros productos satisfacen todo o parte de las exigencias de las normas citadas; consúltenos.
**La extrema flexibilidad de este tipo de funda no permite indicar las tolerancias sobre el diámetro interior.

www.omerin.com

La información proporcionada en esta hoja técnica es indicativa y puede ser modificada sin previo aviso, las condiciones de instalación, del cableado, las condiciones eléctricas y el entorno del cable no pudiendo ser totalmente tomados en cuenta en nuestros estudios. En ningún caso la empresa OMERIN puede ser responsable de eventuales incidentes consecutivos a usos inadecuados, especialmente en el caso de cableados no realizados según las buenas prácticas y las normas vigentes. Para un uso óptimo de los cables producidos por nuestro grupo, recomendamos probarlos en condiciones reales. Nuestro departamento comercial está disponible para el eventual suministro de muestras, y/o para las condiciones de un estudio completo en nuestros laboratorios.
© Marca registrada del Grupo OMERIN. Dibujos y fotos no contactuales. Reproducción prohibida sin el acuerdo previo de OMERIN.

omerin
LES CABLES DE L'EXTREME

SILIGAINÉ® GSIL

+1050 °C

FUNDA TRENZADA DE FIBRA DE SILICIO
ULTRA PURA, NO TRATADA, NO IMPREGNADA



Normas*

- IEC 60684-1 y 60684-2.

Aplicaciones

- Revestimiento de rodillos de transporte de hornos de recocido para vidrios especiales. No afecta al estado de superficie de las placas de vidrio transportadas.
- Protección de mazos o tubos a muy alta temperatura.
- Hornos y estufas industriales.
 - Nuclear.

Opciones

- Otros diámetros: consúltenos.

Acondicionamiento

- Cartones de 100 m.

Características

Generales

- Temperatura en servicio continuo: +1050 °C.
- Indica: +1200 °C.
- Excelente resistencia térmica.
- Excelente resistencia a las radiaciones.
- Coeficiente débil de dilatación térmica.
- Resistencia química elevada, sobre todo, a los ácidos.
- Incombustible.
- Buena flexibilidad.
- Masa volumétrica baja.
- Buena resistencia a los agentes atmosféricos: UV, ozono, oxígeno.
- Ligero deshilachado en el corte.

Químicos

- Dióxido de silicio: > 99.9 %.
- Producto sin amianto garantizado.

Fabricaciones estándar

- Color: blanco (natural).

DIÁMETRO INTERIOR

GSIL

Valor nominal ** (mm)	Espesor de pared aprox. (mm)	Masa lineal aprox. (kg/km)
1	0.40	2.8
2	0.40	5.2
3	0.40	5.6
4	0.40	7.5
5	0.40	8.4
6	0.40	12
7	0.50	13
8	0.50	15
10	0.60	26
12	0.60	22
14	0.60	25
16	0.60	34
18	0.60	38
20	0.60	42
25	0.60	43
30	0.80	52
40	0.80	67
45	0.80	73
50	1.0	81
60	1.0	93
75	1.0	176
83	1.0	195

*Normas: nuestros productos satisfacen todo o parte de las exigencias de las normas citadas; consúltenos.

**La extrema flexibilidad de este tipo de funda no permite indicar las tolerancias sobre el diámetro interior.

www.omerin.com

La información proporcionada en esta hoja técnica es indicativa y puede ser modificada sin previo aviso, las condiciones de instalación, del cableado, las condiciones eléctricas y el entorno del cable no pudiendo ser totalmente tomados en cuenta en nuestros estudios. En ningún caso la empresa OMERIN puede ser responsable de eventuales incidentes consecutivos a usos inadecuados, especialmente en el caso de cableados no realizados según las buenas prácticas y las normas vigentes. Para un uso óptimo de los cables producidos por nuestro grupo, recomendamos probarlos en condiciones reales. Nuestro departamento comercial está disponible para el eventual suministro de muestras, y/o para las condiciones de un estudio completo en nuestros laboratorios.

© Marca registrada del Grupo OMERIN. Dibujos y fotos no contactuales. Reproducción prohibida sin el acuerdo previo de OMERIN.

Para este producto, póngase en contacto con:

OMERIN division principale

Zone Industrielle - F 63600 Ambert
Tel.: +33 (0)4 73 82 50 00 - Fax: +33 (0)4 73 82 50 10
omerin@omerin.com

OMERIN division silisol

BP 87 - ZI du Devey - F 42000 Saint-Etienne
Tel.: +33 (0)4 77 81 36 00 - Fax: +33 (0)4 77 81 37 00
silisol@omerin.com

SILIGAINÉ® 33NX

+1200 °C

FUNDA TRENZADA DE FIBRA DE BOROSILICATOALUMINOSO NO TRATADA, NO IMPREGNADA



Normas*

- IEC 60684-1 y 60684-2.

Aplicaciones

- Revestimiento de rodillos de transporte de hornos de recocido para vidrios especiales. No afecta al estado de superficie de las placas de vidrio transportadas.
- Protección de mazos o tubos a muy alta temperatura.
- Hornos y estufas industriales.
 - Nuclear.

Opciones

- Otros diámetros: consúltenos.

Acondicionamiento

- Diámetros de 0.5 a 4 mm: bobinas de 200 m.
- Diámetros de 5 a 20 mm: bobinas de 100 m.
- Diámetros de 25 a 40 mm: bobinas de 50 m.
- Diámetros > 45 mm: bobinas de 25 m.

Características

Generales

- Temperatura en servicio continuo: +1200 °C.
- Indica: +1400 °C.
- Excelente resistencia térmica.
- Muy buena resistencia mecánica a altas temperaturas.
- Excelente resistencia a las radiaciones.
- Coeficiente débil de dilatación térmica.
- Incombustible.
- Buena flexibilidad.
- Ligero deshilachado en el corte.

Químicos

- Producto sin amianto garantizado.

Fabricaciones estándar

- Color: blanco (natural).

DIÁMETRO INTERIOR

33NX

Valor nominal ** (mm)	Espesor de pared aprox. (mm)	Masa lineal aprox. (kg/km)
0.5	0.20	4.7
1	0.20	5.6
1.5	0.20	6.3
2	0.20	7.8
3	0.20	9.6
4	0.30	15
5	0.30	20
6	0.30	24
7	0.30	27
8	0.30	30
10	0.40	36
12	0.40	48
14	0.40	66
16	0.40	80
18	0.40	88
20	0.40	94
30	0.50	104
40	0.50	110
50	0.50	115
60	0.50	170
70	0.70	215
80	0.70	250

Para este producto, póngase en contacto con:

OMERIN division principale

Zone Industrielle - F 63600 Ambert
Tel.: +33 (0)4 73 82 50 00 - Fax: +33 (0)4 73 82 50 10
omerin@omerin.com

OMERIN division silisol

BP 87 - ZI du Devey - F 42000 Saint-Étienne
Tel.: +33 (0)4 77 81 36 00 - Fax: +33 (0)4 77 81 37 00
silisol@omerin.com

*Normas: nuestros productos satisfacen todo o parte de las exigencias de las normas citadas; consúltenos.
**La extrema flexibilidad de este tipo de funda no permite indicar las tolerancias sobre el diámetro interior.

www.omerin.com

La información proporcionada en esta hoja técnica es indicativa y puede ser modificada sin previo aviso, las condiciones de instalación, del cableado, las condiciones eléctricas y el entorno del cable no pudiendo ser totalmente tomados en cuenta en nuestros estudios. En ningún caso la empresa OMERIN puede ser responsable de eventuales incidentes consecutivos a usos inadecuados, especialmente en el caso de cableados no realizados según las buenas prácticas y las normas vigentes. Para un uso óptimo de los cables producidos por nuestro grupo, recomendamos probarlos en condiciones reales. Nuestro departamento comercial está disponible para el eventual suministro de muestras, y/o para las condiciones de un estudio completo en nuestros laboratorios.
© Marca registrada del Grupo OMERIN. Dibujos y fotos no contactuales. Reproducción prohibida sin el acuerdo previo de OMERIN.

OTRAS FUNDAS DE PROTECCIÓN

N.º FT	REFERENCIA PRODUCTO	PÁGINA
9601	SILIGAINÉ 22P1	40
9602	SILIGAINÉ TN	41

SILIGAINÉ® 22P1

+130 °C

Clase B

FUNDA TRENZADA DE HILO POLIÉSTER,
LIGERAMENTE IMPREGNADO



Normas*

- IEC 60684-1 y 60684-2.
- IEC 60684-3 parte 320.

Aplicaciones

- Cableado interno de unidades de frío.
- Cableado de máquinas giratorias de clase B.
 - Fundas para mazos de cables (automóvil, electrónica, luminaria...).

Opciones

- Otros diámetros: consúltenos.
- Otros colores: consúltenos.
- Fundas cortadas a una longitud determinada: consúltenos.
- Funda no impregnada: SILIGAINÉ® 32P1.

Acondicionamiento

- Diámetros de 0.5 a 4 mm: bobinas de 200 m.
- Diámetros de 5 a 9 mm: bobinas de 100 m.
- Diámetros de 10 a 12 mm: bobinas de 50 m.
- Diámetros de 14 a 25 mm: bobinas de 25 m.
- Acondicionamiento a la demanda: consúltenos.

Características Generales

- Temperatura en servicio continuo: hasta +130 °C.
- Buena resistencia al gas freón.
- Buena resistencia a los aceites, alcoholes y disolventes.
- Compatible con la mayoría de barnices de impregnación.
- Excelente resistencia mecánica.

Eléctricas

- Rigidez dieléctrica en seco: 0.8 a 1.2 kV.

Fabricaciones estándar

- Color: blanco.

DIÁMETRO INTERIOR

22P1

Valor nominal (mm)	Tolerancia (mm)	Espesor de pared aprox. (mm)	Masa lineal aprox. (kg/km)
0.5	± 0.25	0.30	1.4
0.8	± 0.25	0.30	1.7
1	± 0.25	0.30	1.8
1.5	± 0.25	0.30	2.0
2	± 0.25	0.30	2.6
2.5	± 0.25	0.30	3.0
3	± 0.50	0.30	3.5
4	± 0.50	0.30	4.2
5	± 0.50	0.50	8.0
6	± 0.50	0.50	10
7	± 0.50	0.50	12
8	± 0.50	0.50	15
9	± 0.50	0.50	18
10	± 0.50	0.50	20
12	± 1.0	0.70	24
14	± 1.0	0.70	30
16	± 1.0	0.70	34
18	± 1.0	0.70	41
20	± 1.0	0.90	47
25	± 1.0	0.90	66

*Normas: nuestros productos satisfacen todo o parte de las exigencias de las normas citadas; consúltenos.

Para este producto, póngase en contacto con:

OMERIN division principale

Zone Industrielle - F 63600 Ambert

Tel.: +33 (0)4 73 82 50 00 - Fax: +33 (0)4 73 82 50 10

omerin@omerin.com

OMERIN division silisol

BP 87 - ZI du Devey - F 42000 Saint-Etienne

Tel.: +33 (0)4 77 81 36 00 - Fax: +33 (0)4 77 81 37 00

silisol@omerin.com

www.omerin.com

La información proporcionada en esta hoja técnica es indicativa y puede ser modificada sin previo aviso, las condiciones de instalación, del cableado, las condiciones eléctricas y el entorno del cable no pudiendo ser totalmente tomados en cuenta en nuestros estudios. En ningún caso la empresa OMERIN puede ser responsable de eventuales incidentes consecutivos a usos inadecuados, especialmente en el caso de cableados no realizados según las buenas prácticas y las normas vigentes. Para un uso óptimo de los cables producidos por nuestro grupo, recomendamos probarlos en condiciones reales. Nuestro departamento comercial está disponible para el eventual suministro de muestras, y/o para las condiciones de un estudio completo en nuestros laboratorios.

© Marca registrada del Grupo OMERIN. Dibujos y fotos no contactuales. Reproducción prohibida sin el acuerdo previo de OMERIN.

omerin
LES CABLES DE L'EXTREME

FUNDAS AISLANTES TRENZADAS

SILIGAINÉ® TN**-50 °C a +150 °C**FUNDA EXTENSIBLE TRENZADA
DE POLIÉSTER MONOFILAMENTO**Normas***

- IEC 60684-1 y 60684-2.
- IEC 60684-3 partes 340 a 342.

Aplicaciones

- Fundas para mazos de cables eléctricos.
- Protección de conjuntos sometidos a esfuerzos mecánicos severos (abrasión, corte, torsiones dinámicas, paso de puertas...).

Opciones

- Fundas cortadas a una longitud determinada: consúltenos.
- Trenza de color gris: SILIGAINÉ® TG.
- Trenza de monofilamento Rilsan® para una mejor resistencia a la abrasión (cables de diámetro 0,30 mm) : SILIGAINÉ® RN o SILIGAINÉ® RG.
- Trenza resistente a la llama vertical (UL 1441-VW-1) de poliéster monofilamento especial: SILIGAINÉ® TN-FR.

Acondicionamiento

- TN 03 a TN 10: bobinas de 100 m.
- TN 12 a TN 30: bobinas de 50 m.
- TN 40 a TN 50: bobinas de 25 m.



Para este producto, póngase en contacto con:

OMERIN division principale

Zone Industrielle - F 63600 Ambert

Tel.: +33 (0)4 73 82 50 00 - Fax: +33 (0)4 73 82 50 10

omerin@omerin.com

OMERIN division silisol

BP 87 - ZI du Devev - F 42000 Saint-Etienne

Tel.: +33 (0)4 77 81 36 00 - Fax: +33 (0)4 77 81 37 00

silisol@omerin.com

LES CABLES DE L'EXTREME

OTRAS FUNDAS DE PROTECCIÓN

**Características Generales**

- Temperatura en servicio continuo: - 50 °C a +150 °C.
- Puntas de +220 °C.
- Buena resistencia a los aceites y a los ambientes químicos usuales.
- Excelente resistencia a la humedad y al moho.
- Excelente resistencia a la abrasión.
- Funda extensible que permite un enhebrado y un gran rango de diámetros de recubrimiento.

Fabricaciones estándar

- Color: negro.

DIÁMETRO INTERIOR**

Referencia	DIÁMETRO INTERIOR**			TN
	Diámetro nominal (mm)	Diámetro mínimo (mm)	Diámetro máximo (mm)	Espesor de pared nominal (mm)
TN 03	3	1	6	0.4
TN 04	4	2	7	0.4
TN 05	5	3	9	0.4
TN 06	6	4	11	0.4
TN 08	8	5	13	0.4
TN 10	10	6	17	0.4
TN 12	12	8	21	0.4
TN 15	15	10	24	0.4
TN 20	20	13	28	0.4
TN 25	25	14	36	0.4
TN 30	30	17	43	0.4
TN 40	40	25	60	0.4
TN 50	50	35	75	0.4

*Normas: nuestros productos satisfacen todo o parte de las exigencias de las normas citadas; consúltenos.

** La extrema flexibilidad de este tipo de funda no permite indicar las tolerancias sobre el diámetro interior. Rilsan® es una marca registrada de Arkema.

www.omerin.com

La información proporcionada en esta hoja técnica es indicativa y puede ser modificada sin previo aviso, las condiciones de instalación, del cableado, las condiciones eléctricas y el entorno del cable no pudiendo ser totalmente tomados en cuenta en nuestros estudios. En ningún caso la empresa OMERIN puede ser responsable de eventuales incidentes consecutivos a usos inadecuados, especialmente en el caso de cableados no realizados según las buenas prácticas y las normas vigentes. Para un uso óptimo de los cables producidos por nuestro grupo, recomendamos probarlos en condiciones reales. Nuestro departamento comercial está disponible para el eventual suministro de muestras, y/o para las condiciones de un estudio completo en nuestros laboratorios.

© Marca registrada del Grupo OMERIN. Dibujos y fotos no contactuales. Reproducción prohibida sin el acuerdo previo de OMERIN.



**FUNDAS ESPECIALES
Y JUNTAS DE HORNOS**

N.º FT	REFERENCIA PRODUCTO	PÁGINA
9701	SILIGAINÉ 33NHO	44
9702	SILITUBE X	45
9703	VEROX	46
9704	SILITUBE S	47

SILIGAINÉ® 33NHO

-55 °C a +240 °C

FUNDA TRENZADA EXPANSIBLE DE PARED FINA
EN FIBRAS METAARAMIDAS,
CON TRATAMIENTO HIDRÓFUGO Y OLEÓFUGO



Normas*

- EN 6049-003.

Aplicaciones

- Protección de mazos de cables, o de cualquier otro tubo sometidos a condiciones ambientales severas (abrasión, fuego, altas temperaturas, proyecciones diversas...), en particular en aeronaves.

Opciones

- Otros diámetros: consúltenos.
- Fundas cortadas a una longitud determinada: consúltenos

Acondicionamiento

- Diámetros de 2 a 15 mm: bobinas de 50 m.
- Diámetros de 20 a 30 mm: bobinas de 25 m.

Características

Generales

- Temperatura en servicio continuo: -55 °C a +240 °C.
- Excelente resistencia a los choques térmicos.
- Infusible a alta temperatura.
- Auto-extinguible.
- Buena resistencia a los fluidos (hidrocarburos, disolventes, anticongelante...).
- Excelente resistencia a las radiaciones (rayos γ , rayos X).
- Buena resistencia mecánica a la abrasión.
- Gran flexibilidad.
- Funda extensible que permite un enhebrado y un gran intervalo de diámetros de utilización.
- Tratamiento hidrófugo y oleófugo.
- Ligero deshilachado en el corte.

Químicos

- Producto sin amianto garantizado.

Fabricaciones estándar

- Color: blanco marfil (natural).

DIÁMETRO INTERIOR**			33NHO
Valor nominal (mm)	Mínimo (mm)	Máximo (mm)	Masa lineal aprox. (kg/km)
2	1	2	2.7
4	2	4	4.0
6	4	8	6.0
8	6	12	10.0
10	8	16	11.0
15	10	20	17.0
20	12	24	22.0
25	15	30	32.5
30	20	40	38.0

*Normas: nuestros productos satisfacen todo o parte de las exigencias de las normas citadas; consúltenos.

** Estas fundas son expansibles, los diámetros interiores indicados corresponden a un intervalo de utilización recomendado.

Para este producto, póngase en contacto con:

OMERIN division principale

Zone Industrielle - F 63600 Ambert

Tel.: +33 (0)4 73 82 50 00 - Fax: +33 (0)4 73 82 50 10

omerin@omerin.com

OMERIN division silisol

BP 87 - ZI du Devey - F 42000 Saint-Etienne

Tel.: +33 (0)4 77 81 36 00 - Fax: +33 (0)4 77 81 37 00

silisol@omerin.com

www.omerin.com

La información proporcionada en esta hoja técnica es indicativa y puede ser modificada sin previo aviso, las condiciones de instalación, del cableado, las condiciones eléctricas y el entorno del cable no pudiendo ser totalmente tomados en cuenta en nuestros estudios. En ningún caso la empresa OMERIN puede ser responsable de eventuales incidentes consecutivos a usos inadecuados, especialmente en el caso de cableados no realizados según las buenas prácticas y las normas vigentes. Para un uso óptimo de los cables producidos por nuestro grupo, recomendamos probarlos en condiciones reales. Nuestro departamento comercial está disponible para el eventual suministro de muestras, y/o para las condiciones de un estudio completo en nuestros laboratorios.

© Marca registrada del Grupo OMERIN. Dibujos y fotos no contactuales. Reproducción prohibida sin el acuerdo previo de OMERIN.

SILITUBE® X

Funda antifuego

FUNDA TRENZADA DE FIBRA MINERAL, IMPREGNADA EN CAUCHO DE SILICONA, ESTANCA E IGNIFUGADA



Normas*

- Inspirado en normas aeronáuticas americanas SAE.AS1055 y AS1072.
- IEC 60695-2-10 y IEC 60695-2-11.
- NF EN 45545-2.

Aplicaciones

- Protección y aislamiento de mazos de cables eléctricos, conductos de agua, de gas, de aire comprimido o de fluidos hidráulicos, contra las agresiones (presencia de llamas, proyecciones de metales o vidrio fundido, temperaturas muy altas esporádicas, proyecciones de vapores...) en las industrias como:
 - Siderurgia, fundiciones, acerías, cristalera.
 - Química, petroquímica.
 - Construcción naval, ferroviaria.
 - Construcción aeronáutica, espacial.
 - Cualquier ambiente agresivo.

Opciones

- Longitudes a medida: consúltenos.

Acondicionamiento

- Acondicionamiento a la demanda: consúltenos.

Características Generales

- Temperatura en servicio continuo: -60 °C a +260 °C.
- Puntas: 30 min a 800 °C.
- 15 min a 1 100 °C.
- 1 min a 1 500 °C.
- Clasificación R22-R23 HL1, HL2 y HL3 según EN 45545-2.
- La trenza gruesa asegura la protección térmica.
- La impregnación de silicona asegura la resistencia puntual a las llamas y la estanqueidad.
- Excelente flexibilidad a baja temperatura: La SILITUBE® X no se endurece, no se escama, no se ablanda.
- Ligera hinchazón en presencia de hidrocarburos.
- Flexibilidad muy grande.

Químicos

- Libre de halógenos.
- Producto sin amianto garantizado.

Fabricaciones estándar

- Color: rojo teja.

DIÁMETRO INTERIOR**

SILITUBE® X

Referencia SILITUBE® X	Valor nominal (mm)	Valor nominal pulgada	Espesor de pared nominal (mm)	Masa lineal aprox. (kg/km)
X 8	8	5/16"	4	120
X 10	10	3/8"	4	140
X 13	13	1/2"	4	200
X 16	16	5/8"	4	220
X 19	19	3/4"	4	340
X 22	22	7/8"	4	360
X 25	25	1"	4	380
X 32	32	1" 1/4	4	480
X 38	38	1" 1/2	4	680
X 45	45	1" 3/4	4	720
X 51	51	2"	4	750
X 57	57	2" 1/4	4	1 020
X 64	64	2" 1/2	4	1 280
X 76	76	3"	4	1 700
X 89	89	3" 1/2	4	1 800
X 102	102	4"	4	1 950

*Normas: nuestros productos satisfacen todo o parte de las exigencias de las normas citadas; consúltenos.

** La flexibilidad y el fuerte espesor de pared de la SILITUBE® X no permiten indicar tolerancias en el diámetro interior.

Para este producto, póngase en contacto con:

OMERIN division principale

Zone Industrielle - F 63600 Ambert

Tel.: +33 (0)4 73 82 50 00 - Fax: +33 (0)4 73 82 50 10

omerin@omerin.com

OMERIN division silisol

BP 87 - ZI du Devev - F 42000 Saint-Etienne

Tel.: +33 (0)4 77 81 36 00 - Fax: +33 (0)4 77 81 37 00

silisol@omerin.com

www.omerin.com

La información proporcionada en esta hoja técnica es indicativa y puede ser modificada sin previo aviso, las condiciones de instalación, del cableado, las condiciones eléctricas y el entorno del cable no pudiendo ser totalmente tomados en cuenta en nuestros estudios. En ningún caso la empresa OMERIN puede ser responsable de eventuales incidentes consecutivos a usos inadecuados, especialmente en el caso de cableados no realizados según las buenas prácticas y las normas vigentes.

Para un uso óptimo de los cables producidos por nuestro grupo, recomendamos probarlos en condiciones reales. Nuestro departamento comercial está disponible para el eventual suministro de muestras, y/o para las condiciones de un estudio completo en nuestros laboratorios.

© Marca registrada del Grupo OMERIN. Dibujos y fotos no contactuales. Reproducción prohibida sin el acuerdo previo de OMERIN.

VEROX®

Características

- Incombustible.
- No higroscópico.
- Sin envejecimiento aparente.
- Resistente a los aceites, grasas y disolventes.
- Aislantes eléctricos.
- Sin peligro para el ambiente.

-20 °C a +500 °C

Especial Pirólisis

Gran gama de juntas de puerta de horno.

**GPAD
TM-FDV-C**

Gran gama de juntas de fibra de vidrio.

**JHIV1
JHIV2**

-100 °C a +1050 °C

Gran gama de juntas de puerta de horno.

**TM-FDV
JHIV B • JPLAT**



Sistemas de fijación con clips

Sistemas de fijación con clips innovadores que se adaptan a su horno.

Para este producto, póngase en contacto con:

OMERIN division principale

Zone Industrielle - F 63600 Ambert

Tel.: +33 (0)4 73 82 50 00 - Fax: +33 (0)4 73 82 50 10

omerin@omerin.com

OMERIN division silisol

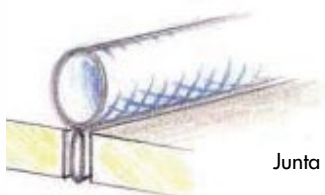
BP 87 - ZI du Devey - F 42000 Saint-Étienne

Tel.: +33 (0)4 77 81 36 00 - Fax: +33 (0)4 77 81 37 00

silisol@omerin.com



Fijación con clips



Junta con labios

www.omerin.com

La información proporcionada en esta hoja técnica es indicativa y puede ser modificada sin previo aviso, las condiciones de instalación, del cableado, las condiciones eléctricas y el entorno del cable no pudiendo ser totalmente tomados en cuenta en nuestros estudios. En ningún caso la empresa OMERIN puede ser responsable de eventuales incidentes consecutivos a usos inadecuados, especialmente en el caso de cableados no realizados según las buenas prácticas y las normas vigentes. Para un uso óptimo de los cables producidos por nuestro grupo, recomendamos probarlos en condiciones reales. Nuestro departamento comercial está disponible para el eventual suministro de muestras, y/o para las condiciones de un estudio completo en nuestros laboratorios.

© Marca registrada del Grupo OMERIN. Dibujos y fotos no contractuales. Reproducción prohibida sin el acuerdo previo de OMERIN.

SILITUBE® S

-60 °C a +200 °C

TUBE EXTRUIDO DE
CAUCHO DE SILICONA

Aplicaciones

- Médico, farmacia...
- Alimentario: todos los productos y necesidades, aceites vegetales y animales.
Se puede limpiar al vapor.
- Industria: determinados productos agresivos como los ácidos cítrico y tartárico, los alcoholes, etc.
- Salidas de compresores (calidad industrial).
 - Altas temperaturas.
- Apreciado por su gran flexibilidad.

Opciones

- Otros diámetros: consúltenos.
- Otros colores: consúltenos.

Acondicionamiento

- Diámetros interiores de 0.5 a 3 mm: bobinas de 50 m.
- Diámetros interiores de 4 a 14 mm: bobinas de 25 m.
- Diámetros interiores > 14 mm: bobinas de 10 m.

Características Generales

- Temperatura en servicio continuo: -60 °C a +200 °C.
- No tóxico, sin halógenos.
- Contacto alimentario para la versión translúcida.
- Dureza: 60 shore A.

Fabricaciones estándar

- Color: translúcida.
- De longitud continua.

Diámetro interior (mm)	Diámetro exterior (mm)	Masa lineal aprox. (kg/km)
0.5	1	0.7
0.5	1.5	1.8
0.5	2	3.4
1	2	2.7
1	3	7.2
1	4	14
2	3	4.5
2	4	11
2	5	19
2	6	29
3	4	6.3
3	5	14
3	6	24
3	7	36
3	8	50
4	5	8.1
4	6	18
4	7	30
4	8	43
4	9	59
4	10	76
5	6	10
5	7	22
5	8	35
5	9	51
5	10	68

Diámetro interior (mm)	Diámetro exterior (mm)	Masa lineal aprox. (kg/km)
6	8	25
6	9	41
6	10	58
6	11	77
6	12	98
7	9	29
7	10	46
7	11	65
7	12	86
8	10	33
8	11	51
8	12	72
8	14	119
10	12	40
10	14	87
10	16	141
12	14	47
12	16	101
12	17	131
14	16	54
15	21	195
18	24	228
20	24	159
20	27	297
30	35	294
40	50	813

Para este producto, póngase en contacto con:

OMERIN division principale

Zone Industrielle - F 63600 Ambert
Tel.: +33 (0)4 73 82 50 00 - Fax: +33 (0)4 73 82 50 10
omerin@omerin.com


OMERIN division silisol

BP 87 - ZI du Devey - F 42000 Saint-Étienne
Tel.: +33 (0)4 77 81 36 00 - Fax: +33 (0)4 77 81 37 00
silisol@omerin.com

omerin
LES CABLES DE L'EXTREME

www.omerin.com

La información proporcionada en esta hoja técnica es indicativa y puede ser modificada sin previo aviso, las condiciones de instalación, del cableado, las condiciones eléctricas y el entorno del cable no pudiendo ser totalmente tomados en cuenta en nuestros estudios. En ningún caso la empresa OMERIN puede ser responsable de eventuales incidentes consecutivos a usos inadecuados, especialmente en el caso de cableados no realizados según las buenas prácticas y las normas vigentes. Para un uso óptimo de los cables producidos por nuestro grupo, recomendamos probarlos en condiciones reales. Nuestro departamento comercial está disponible para el eventual suministro de muestras, y/o para las condiciones de un estudio completo en nuestros laboratorios.
© Marca registrada del Grupo OMERIN. Dibujos y fotos no contactuales. Reproducción prohibida sin el acuerdo previo de OMERIN.





omerin
division principale

Sede social y division principale
Zone industrielle - 63600 Ambert - France

Tel. +33 **(0)4 73 82 50 00**

Fax +33 (0)4 73 82 50 10

Dirección de correo electrónico: omerin@omerin.com

omerin
division silisol

division silisol

B.P. 87 - 11, allée du Couchant Z.I. du Devey
42010 Saint-Etienne Cedex 2 - France

Tel. +33 **(0)4 77 81 36 00**

Fax +33 (0)4 77 81 37 00

Dirección de correo electrónico: silisol@omerin.com

www.omerin.com